

450 GOBIERNO REGIONAL DE JUNIN



Informe de Evaluación Institucional

Correspondiente al primer semestre del año 2023

SECTOR SALUD

Setiembre, 2023

Contenido

Resumen Ejecutivo.....	3
1. Prioridades de la política institucional	4
2. Análisis de implementación de las acciones estratégicas institucionales (AEI)	5
2.1. Situación de las AEI durante el primer semestre de 2023.....	6
2.2. Análisis de implementación de las AEI	17
3. Conclusiones	41
4. Recomendaciones	42
5. Anexos	43

Resumen Ejecutivo

El presente informe de Evaluación Institucional correspondiente al primer semestre del año 2023 del sector salud del Gobierno Regional de Junín, ha sido elaborado en el marco de la Guía para el Seguimiento y Evaluación de Políticas Nacionales y Planes del SNAPLAN, aprobada por Resolución de Presidencia de Consejo Directivo N° 0061-2023-CEPLAN/PCD, Plan Estratégico Multianual ampliado 2021-2026 del Gobierno Regional de Junín, aprobado mediante Resolución Ejecutiva Regional N° 227-2021-GR - JUNIN/GR y el Plan Operativo Institucional 2023 aprobado con

El informe en mención evalúa el avance en la implementación de las AEI a través del seguimiento de las actividades, consignadas en el Plan Operativo Institucional (POI) 2023 al primer semestre del presente año en el ámbito regional de salud Junín.

la Dirección Regional de Salud Junín y sus Unidades Ejecutoras de Salud tuvieron intervención directa en el Objetivo Estratégico Institucional (OEI.02) Mejorar La Calidad de Atención de Salud en la Población del Departamento de Junín y 10 Acciones Estratégicas Institucionales(AEI) las mismas que alcanzaron, un resultado promedio de 47.08% en ejecución de metas físicas en relación a lo programado del año, considerándose un nivel de desempeño alto.

En cuanto a la situación de implementación de las 10 Acciones Estratégicas Institucionales (AEI), durante el primer semestre del año 2023, de acuerdo al cumplimiento de las metas físicas de las AO vinculadas a estas, conforme a la tabla de valoración por rango y nivel de cumplimiento, nos muestra que seis (06) AEI, alcanzaron un rango de valoración "alto" tres (03) "Medio", y uno (01) "bajo"

Las acciones estratégicas institucionales que contribuyeron con un nivel de desempeño alto en la ejecución de metas físicas al primer semestre del año 2023 fueron: 06 Acciones Estratégicas Institucionales: **AEI.02.07** Atención oportuna para la disminución de la mortalidad por emergencias y urgencias médicas, con 57.53%, **AEI.02.09** Atención preventiva y control en enfermedades de salud mental con 55.13%, **AEI.02.08** Atención integral para las personas con discapacidad con 53.57%, **AEI.02.10** Atención integral de servicios de salud con 47.68%, **AEI.02.01** Atención integral en salud materno neonatal con 47.24%, **AEI.02.05** Atención preventiva en enfermedades no transmisibles con 48.38%; seguido de tres Acciones Estratégicas Institucionales con un nivel de desempeño medio: **AEI.02.06** Atención preventiva y promocional para la disminución de la morbilidad por cáncer en la población femenina con 42.98% , **AEI.02.03** Atención integral en TBC, VIH/SIDA, hepatitis y la sífilis con 40.45%, **AEI.02.04** Atención integral en las enfermedades Metaxénicas y zoonosis con 39.49%; y una Acción Estratégica Institucional con un nivel de desempeño bajo: **AEI.02.02** Atención integral para reducir la anemia infantil con 34.43%.

En las 10 Acciones Estratégicas Institucionales que son propias del OEI N° 2 del sector salud, se inició con presupuesto institucional de apertura (PIA) de s/. 480,428,543, incrementándose el presupuesto (PIM) a la suma de s/. 601,396,858, del cual la ejecución financiera promedio fue de 50.54 % con una ejecución de S/. 303,923,604, obteniendo un nivel de desempeño alto.

Las perspectivas de implementación anual de las AEI para alcanzar el OEI del Plan Estratégico Institucional (PEI) 2021-2026 ampliado del ámbito regional de Salud Junín, es mejorar la intervención en las actividades de las cuatro AEI de nivel de desempeño medio

y bajo mediante reuniones de evaluación con los responsables técnicos y fortalecer las competencias del personal asistencial y administrativo por rotación permanente en el establecimiento de salud, así como efectuar el seguimiento exhaustivo del cumplimiento de metas físicas y financieras y la entrega oportuna de los materiales e insumos médicos para el desarrollo de las actividades.

1. Prioridades de la política institucional

Para la evaluación semestral se abordará solo los siguientes puntos:

- ✓ Misión.
- ✓ Descripción de prioridades de la política institucional del pliego, resaltando los logros esperados al cierre del 2023.
- ✓ Descripción de la priorización realizada en el paso de delimitación del alcance de la evaluación "Acceso a la salud de calidad, gratuita y oportuna".

La misión Institucional del Gobierno Regional de Junín es:

MISIÓN INSTITUCIONAL

Promover y Conducir el Desarrollo Integral y Sostenible de la Región Junín; con una Gestión Transparente, con competitividad, con Enfoque de Cambio Climático y Gestión de Riesgos, Derechos e Igualdad de Oportunidad en el Marco de la Modernización del Estado.

Las Prioridades de la política Institucional del Gobierno Regional de Junín son:

1. Reconocimiento de los derechos fundamentales de las personas.
2. Focalización e inclusión social de la población vulnerable.
3. Educación de calidad en EBR, Educación Superior no universitaria y técnico - productiva.
4. Acceso a la salud de calidad, gratuita y oportuna.
5. Saneamiento básico integral a nivel regional.
6. Modernización en la gestión pública regional.
7. Fortalecimiento de la seguridad ciudadana y lucha frontal contra la corrupción.
8. Promover la participación ciudadana en la gestión pública para fortalecer la democracia y la gobernabilidad regional.
9. Impulsar el proceso de descentralización y regionalización.
10. Promover el empleo a través de la generación del valor agregado, incrementando la producción y productividad, utilizando los avances de la ciencia y tecnología con enfoque de sostenibilidad.
11. Promover las exportaciones de los productos no tradicionales
12. Impulsar el turismo regional de calidad y sostenible.
13. Fomento de la diversificación productiva, exportaciones y desarrollo de las PYMES.
14. Ordenamiento territorial, con enfoque de corredores económicos, cuencas hidrográficas y ciudades intermedias.

15. Infraestructura de servicios básicos (educación, salud y saneamiento) y de Apoyo a la producción (vías de comunicación, energía e irrigación) de calidad.
16. Conservación, aprovechamiento y manejo sostenible de los Ecosistemas con enfoque de cambio climático.
17. Gestión y aseguramiento de la calidad ambiental (aire, agua y suelo).

El Sector Salud del ámbito regional de Junín se encuentra enmarcada en la política Institucional priorizada “**Acceso a la salud de calidad, gratuita y oportuna**” articulado a la Política Nacional Multisectorial de Salud al 2030 “Perú, País Saludable”, teniendo como alcance en las nueve provincias del departamento de Junín y sus 124 distritos, en cuanto les sea aplicable, estableciendo los cuidados y atenciones de salud que reciben las personas, familias y comunidades a lo largo de su vida y las intervenciones sobre los determinantes sociales de salud priorizados, basada en el enfoque de “Cuidado Integral por Curso de Vida”, los principios del derecho y equidad en salud, la atención primaria de la salud (APS), la determinación social de la salud, la gestión territorial, la Igualdad de Género, la Interculturalidad y la Gestión ante Desastres; se financia con cargo al Presupuesto Institucional de las entidades involucradas.

2. Análisis de implementación de las acciones estratégicas institucionales (AEI)

El nivel de avance en la implementación de las 10 AEI que contribuyeron al Objetivo Estratégico Institucional “Mejorar La Calidad de Atención de Salud en la Población del Departamento de Junín” en el primer semestre fue de 47.08% de ejecución de metas físicas en relación a la programación anual ejecutándose 10,892,974 metas físicas de una programación anual de 23, 137, 694 metas físicas, con una ejecución financiera porcentual al semestre de 60.64% de un PIM autorizado de 801,898,868.00, considerándose con un nivel de desempeño alto en la contribución del OEI.02.

Cuadro 1
NIVEL DE AVANCE DE LAS AEI QUE CONTRIBUYEN AL OEI.02

AEI	Acción Estratégica Institucional	Programación de metas físicas anual	Ejecución Física I Semestre	% Avance I semestre	Programación financiera anual	Ejecución financiera I semestre	% de Avance I semestre
AEI.02.01	ATENCIÓN INTEGRAL EN SALUD MATERNO NEONATA	668,419	315,728	47.24%	S/ 64,224,819.45	S/ 37,881,826.62	58.98%
AEI.02.02	ATENCIÓN INTEGRAL PARA REDUCIR LA ANEMIA INFANTIL EN EL DEPARTAMENTO DE JUNIN	752,260	259,000	34.43%	S/ 64,752,866.33	S/ 42,269,623.10	65.28%
AEI.02.03	ATENCIÓN INTEGRAL EN TBC, VIH/SIDA, HEPATITIS Y LA SÍFILIS EN EL DEPARTAMENTO DE JUNIN	449,427	181,803	40.45%	S/ 12,940,273.04	S/ 6,929,543.78	53.55%
AEI.02.04	ATENCIÓN INTEGRAL EN LAS ENFERMEDADES METAXÉNICAS Y ZOOZOSIS EN EL DEPARTAMENTO DE JUNÍN	719,237	284,018	39.49%	S/ 13,022,343.00	S/ 9,634,252.27	73.98%
AEI.02.05	ATENCIÓN PREVENTIVA EN ENFERMEDADES NO TRANSMISIBLES EN BENEFICIO DE LA POBLACION EN EL DEPARTAMENTO DE JUNIN	643,343	311,256	48.38%	S/ 20,187,919.94	S/ 10,146,680.02	50.26%
AEI.02.06	ATENCIÓN PREVENTIVA Y PROMOCIONAL PARA LA DISMINUCIÓN DE LA MORBIMORTALIDAD POR CÁNCER EN LA POBLACION FEMENINA	194,510	83,604	42.98%	S/ 17,800,335.00	S/ 2,970,606.71	16.69%
AEI.02.07	ATENCIÓN OPORTUNA PARA LA DISMINUCIÓN DE LA MORTALIDAD POR EMERGENCIAS Y URGENCIAS MÉDICAS EN EL DEPARTAMENTO DE JUNIN	259,421	149,242	57.53%	S/ 5,922,629.30	S/ 3,059,823.54	51.66%
AEI.02.08	ATENCIÓN INTEGRAL PARA LAS PERSONAS CON DISCAPACIDAD	42,137	22,572	53.57%	S/ 2,670,403.95	S/ 1,233,725.56	46.20%
AEI.02.09	ATENCIÓN PREVENTIVA Y CONTROL EN ENFERMEDADES DE SALUD MENTAL EN BENEFICIO DE LA POBLACION	424,096	233,825	55.13%	S/ 28,013,523.00	S/ 10,926,674.76	39.01%
AEI.02.10	ATENCIÓN INTEGRAL DE SERVICIOS DE SALUD EN BENEFICIO DE LA POBLACION EN EL DEPARTAMENTO DE JUNIN	18,984,844	9,051,926	47.68%	S/ 371,861,745.00	S/ 178,870,848.03	48.10%
Total general		23,137,694	10,892,974	47.08%	S/ 601,396,858.01	S/ 303,923,604.39	50.54%

Así mismo en el cuadro N° 01, se observa que 06 Acciones Estratégicas Institucionales desempeñaron un nivel de avance alto en la ejecución de metas físicas **AEI.02.07** Atención oportuna para la disminución de la mortalidad por emergencias y urgencias médicas, con 57.53%, **AEI.02.09** Atención preventiva y control en enfermedades de salud mental con 55.13%, **AEI.02.08** Atención integral para las personas con discapacidad con 53.57, **AEI.02.10** Atención integral de servicios de salud con 47.68%, **AEI.02.01** Atención integral en salud materno neonatal con 47.24%, **AEI.02.05** Atención preventiva en enfermedades no transmisibles con 48.38%, seguido de tres Acciones Estratégicas Institucionales con un nivel de desempeño de avance medio, **AEI.02.06** Atención preventiva y promocional para la disminución con 42.98%, **AEI.02.03** Atención integral en TBC, VIH/SIDA, hepatitis y la sífilis con 40.45%, **AEI.02.04** Atención integral en las enfermedades Metaxénicas y zoonosis con 39.49%; y una **AEI.02.02** Atención integral para reducir la anemia infantil con un nivel de desempeño bajo con 34.43%.

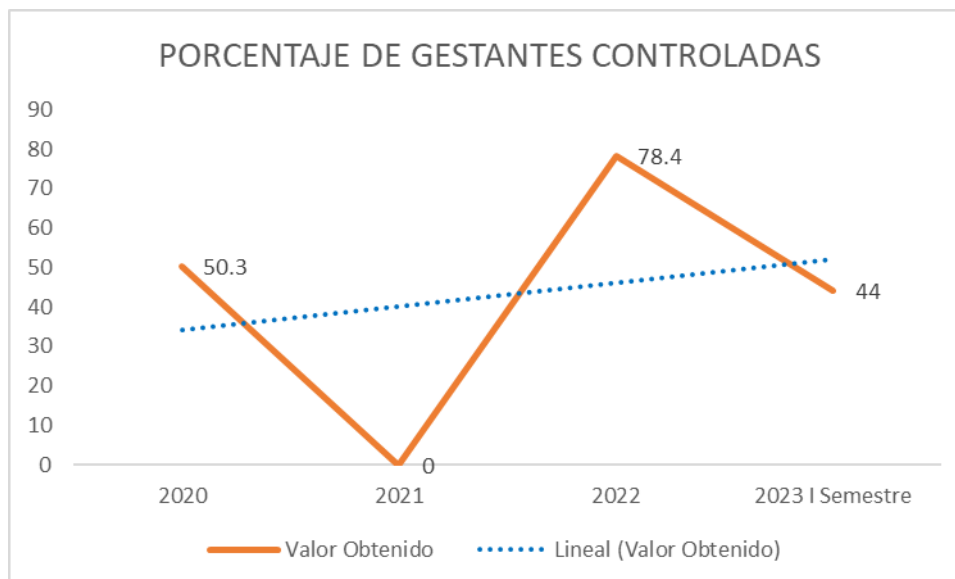
Las actividades que contribuyeron al nivel de desempeño alto fueron las asistencias técnicas y capacitaciones al personal de salud, atención de la emergencia especializada y urgencia básica, atención de la emergencia quirúrgica, Intervención a Personas con Riesgo de Consumo de drogas, tratamiento ambulatorio de niños y niñas de 0 a 17 Años con trastornos mentales; tratamiento especializado de personas afectadas por violencia sexual, atención de rehabilitación a personas con discapacidad en Establecimientos de Salud.

2.1. Situación de las AEI durante el primer semestre de 2023

AEI.02.01. ATENCION INTEGRAL EN SALUD MATERNO NEONATAL

COD.	INDICADOR	PARAMETRO DE MEDICION	LINEA BASE		VALOR OBTENIDO				AVANCE (%)	
			Año	Valor	2021	2022	2023 I Semestre	2023 I Semestre		
AEI.02.01	ATENCION INTEGRAL EN SALUD MATERNO NEONATAL (Prioridad:1)									
IND.01.AEI.02.01	Porcentaje de gestantes controladas	Porcentaje	2020	50.3	ND	78.4	44	78.15%		
IND.02.AEI.02.01	Porcentaje de nacidos vivos con edad gestacional menor a 37 semanas	Porcentaje	2020	26.9	ND	5.6	6.4	26.78%		

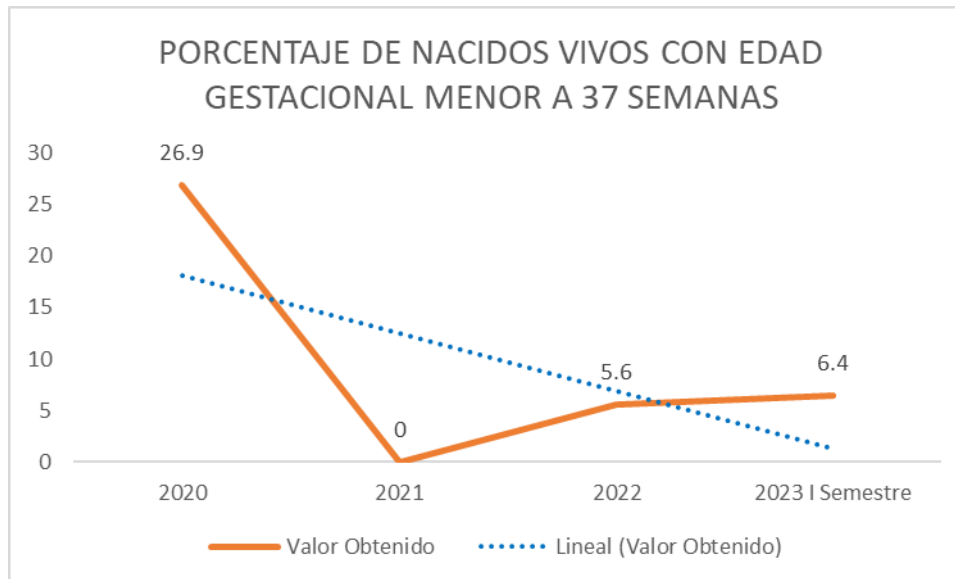
IND.01.AEI.02.01



Este indicador porcentaje de gestantes controladas, tiene una tendencia ascendente al I semestre del 2023, con 44% debido a que nuestros establecimientos de salud vienen realizando, la captación oportuna de las gestantes en trabajo articulado con los gobiernos locales en cumplimiento a la atención del paquete integral de la gestante.

Del total de gestantes programadas (19,526) para el año 2023, al primer semestre se logró un nivel de desempeño de 8,506 gestantes controladas haciendo un total de 78.15% logrando un nivel alto de desempeño en la AEI Atención Integral en salud Materno neonatal.

IND.02.AEI.02.01



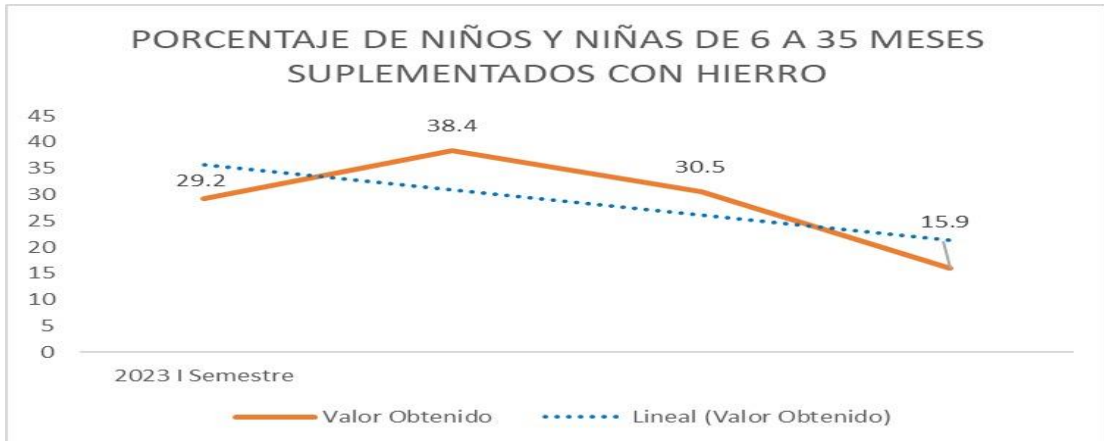
IND.02.AEI.02.01

El Indicador, Porcentaje de nacidos vivos con edad gestacional menor a 37 semanas es de estado descendente ya que mide la prematuridad de nacidos siendo un factor de riesgo de morbilidad y mortalidad infantil en todo el mundo, y la frecuencia de nacimientos prematuros ha ido en aumento en los últimos años. en el departamento Junín la prematuridad es una de las 5 primeras causas de muerte en el periodo neonatal (antes 28 días de nacido) en nuestra región este indicador se ha venido reduciendo como se puede observar en el año 2022 se logró reducir en 19.3 puntos porcentuales en comparación al año 2020, sin embargo, al primer semestre del presente año el indicador se ha incrementado en 0.8 puntos porcentuales en relación al año 2022, debido al incremento de nacimientos de niños con prematuridad sobre todo en los extremos prematuros, por las patologías que presentan las gestantes como son los casos de ITU prioritariamente, el que compromete al equipo de trabajo materno neonatal articular acciones a fin de controlar y prevenir el nacimiento de los niños antes de las 37 semanas. El indicador al primer semestre 2023, presentó un nivel de avance bajo

Por tanto, el nivel de avance promedio de los indicadores al primer semestre 2023 de la AEI.02.01. Atención Integral en Salud Materno Neonatal ha sido de 52.47% contribuyendo a la Acción Estratégica Institucional con un nivel de avance alto.

AEI.02.02. ATENCION INTEGRAL PARA REDUCIR LA ANEMIA INFANTIL EN EL DEPARTAMENTO DE JUNIN

COD.	INDICADOR	PARAMETRO DE MEDICION	LINEA BASE		VALOR OBTENIDO			AVANCE (%)
			Año	Valor	2021	2022	2023 I Semestre	2023 I Semestre
AEI.02.02	ATENCIÓN INTEGRAL PARA REDUCIR LA ANEMIA INFANTIL EN EL DEPARTAMENTO DE JUNÍN (Prioridad:1)							
IND.01.AEI.02.02	Porcentaje de niños y niñas de 6 a 35 meses suplementados con hierro	Porcentaje	2020	29.2	ND	92.8	15.9	51.79%

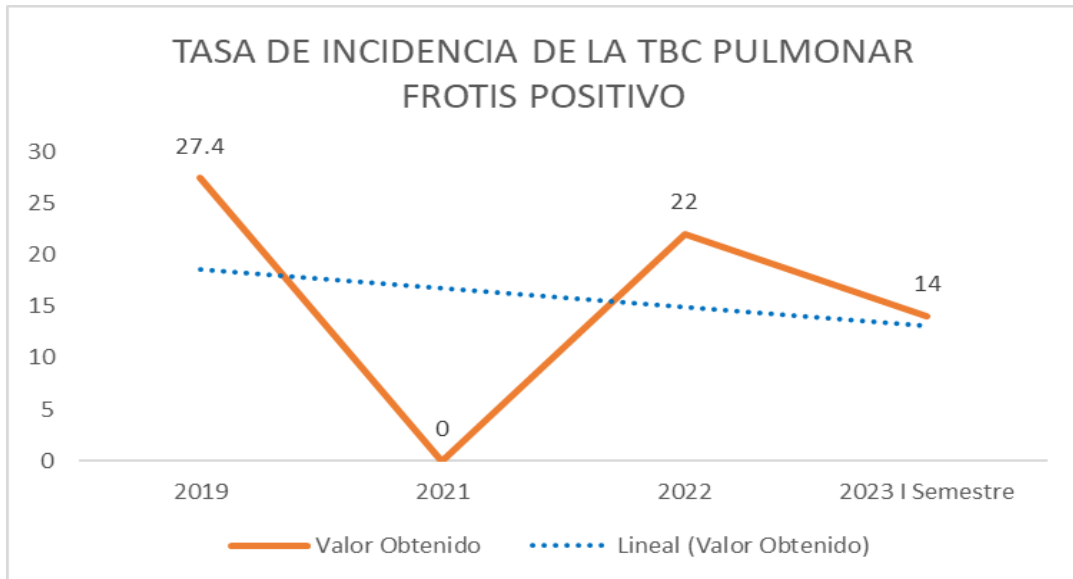


El indicador porcentaje de niños y niñas de 6 a 35 meses suplementados con hierro en nuestra región en el primer semestre del 2023 se obtuvo 15.9% y proyectando este avance al año se estaría logrando un avance aproximado de 31.8%, superando el valor obtenido del año 2022. Debido a que ha suministrado la suplementación de hierro en la población infantil menores de 36 meses oportunamente, con la finalidad de prevenir la anemia, y asegurar niveles adecuados de hierro en su organismo, y tener crecimiento y desarrollo favorable en la población infantil de la región, ya que sus consecuencias repercuten negativamente en el desarrollo de niñas y niños a nivel cognitivo, Psicomotor, emocional y social.

El nivel de implementación del indicador “Porcentaje de niños y niñas de 6 a 35 meses suplementados con hierro” ha logrado un valor obtenido de 15.9 %; con un avance porcentual de 51.71 % contribuyendo con un nivel de avance alto a la AEI.02.02 Atención Integral para reducir la Anemia Infantil en el departamento de Junín.

AEI.02.03. ATENCIÓN INTEGRAL EN TBC, VIH/SIDA, HEPATITIS Y LA SÍFILIS EN EL DEPARTAMENTO DE JUNÍN

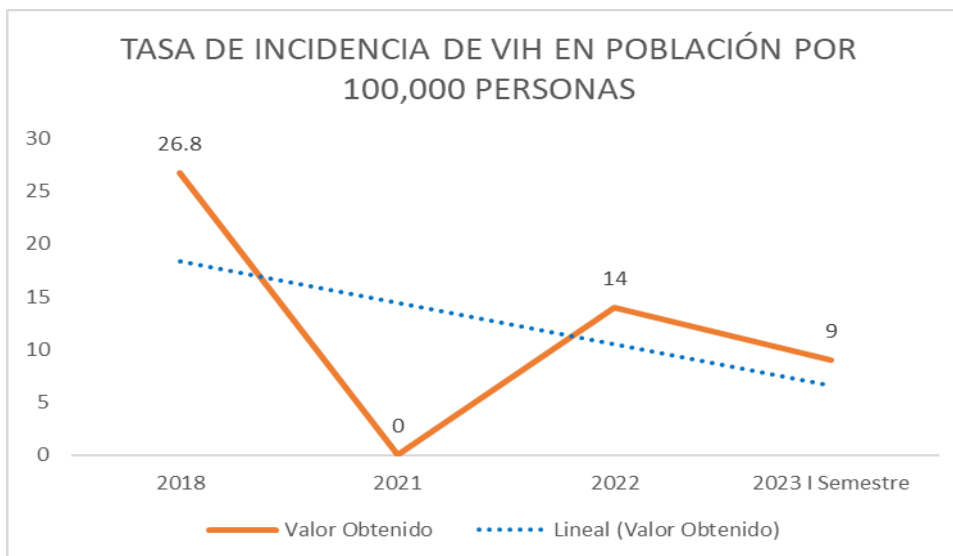
COD.	INDICADOR	PARAMETRO DE MEDICION	LINEA BASE		VALOR OBTENIDO			AVANCE (%)
			Año	Valor	2021	2022	2023 I Semestre	2023 I Semestre
AEI.02.03	ATENCIÓN INTEGRAL EN TBC, VIH/SIDA, HEPATITIS Y LA SÍFILIS EN EL DEPARTAMENTO DE JUNÍN (Prioridad:1)							
IND.01.AEI.02.03	Tasa de incidencia de la TBC pulmonar frotis positivo	Tasa	2019	27.4	ND	22	14	53.85%
IND.02.AEI.02.03	Tasa de incidencia de VIH en población por 100,000 personas	Tasa	2018	26.8	ND	14	9	38.14%



IND.01 AEI.02.03 Mediante el seguimiento del indicador tasa de incidencia de tuberculosis pulmonar frotis positivo se observa en el I semestre del presente año, se ha detectado 172 casos de tuberculosis pulmonar frotis positivo, proyectándolo al mes de diciembre se tendría 344 casos, que representa una tasa de incidencia de 25 casos por 100,000 habitantes, lo que se evidencia un incremento de casos en relación a los años 2020 al 2022, La tasa de incidencia de la TBC pulmonar frotis positivo tuvo un nivel de desempeño de 14 % correspondiente al primer semestre del año 2023, observándose que se está incrementando los casos nuevos de TBC en la región Junín, siendo un factor negativo para la salud de nuestra población, los incrementos de casos de tuberculosis se dieron por la no detección oportuna de casos a causa de la pandemia del Covid-19, por la prioridad de las actividades de inmunizaciones y Covid-19 del personal de salud.

El 60% de los casos de tuberculosis pulmonar frotis positivo son detectados en las provincias de Chanchamayo, Satipo y la población objetiva es toda la población de la Región Junín.

IND.02AEI.02.03

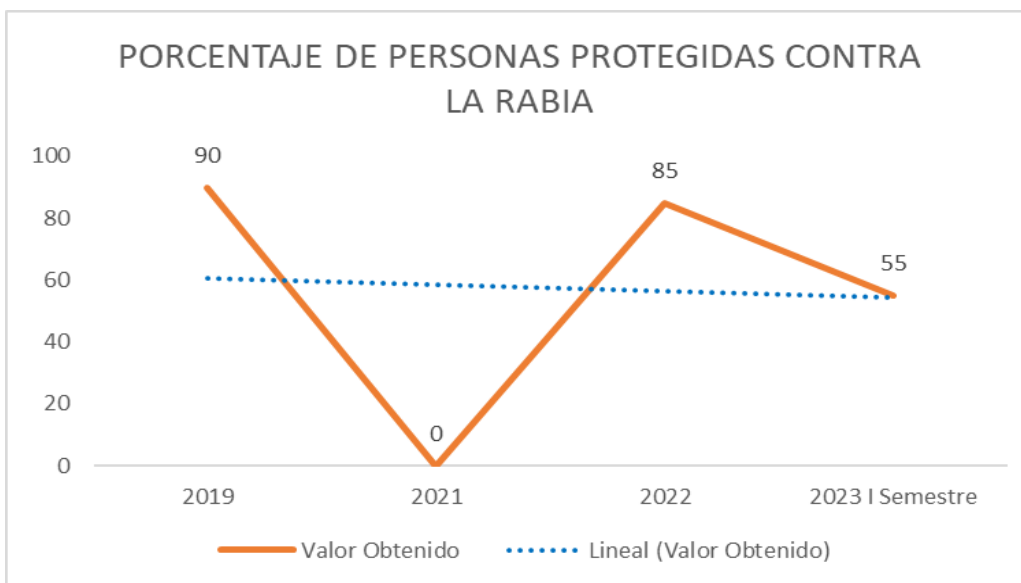


IND.02.AEI.02.03 El indicador de Tasa de incidencia de VIH en población por 100,000 personas, se tuvo un nivel de desempeño de 9%, el mismo que proyectando al año superará el valor obtenido en el año 2023, observándose un incremento de casos de VIH, al primer semestre, esto se debe a la demora de entrega de pruebas rápidas de VIH por parte de CENARES en las cantidades programadas, la captación tardía de los casos por lo que se debe mejorar el trabajo de consejería preventivos y charlas educativas a la población objetivo y/o con factor de riesgo. Los casos nuevos al primer semestre fueron de 113, los casos de incidencia de VIH con mayor número se reportan en el Hospital Daniel A. Carrión de Huancayo, seguido de la Unidad Ejecutora de la Red de Salud Satipo y las Unidades Ejecutoras que obtuvieron menos casos son Mazamari, Pichanaqui, Tarma y San Martín de Pangoa.

El nivel de avance de los indicadores “tasa de incidencia de tuberculosis pulmonar frotis positivo” y “Tasa de incidencia de VIH” ha obtenido en el primer semestre 2023 un porcentaje promedio en los dos indicadores de 45.99 %; el cual ha implementado con un nivel de avance medio a la AEI.02.03. Atención Integral en TBC, VIH/SIDA, Hepatitis y la Sífilis en el Departamento de Junín.

AEI.02.04. ATENCION INTEGRAL EN LAS ENFERMEDADES METAXÉNICAS Y ZONOSIS EN EL DEPARTAMENTO DE JUNÍN

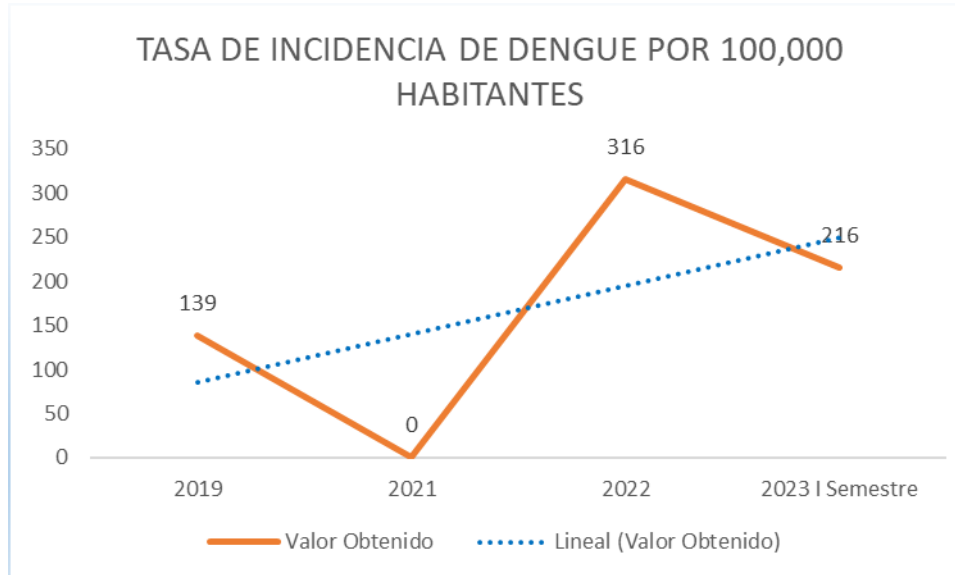
COD.	INDICADOR	PARAMETRO DE MEDICION	LINEA BASE		VALOR OBTENIDO			AVANCE (%)	
			Año	Valor	2021	2022	2023 I Semestre	2023 I Semestre	
AEI.02.04	ATENCION INTEGRAL EN LAS ENFERMEDADES METAXÉNICAS Y ZONOSIS EN EL DEPARTAMENTO DE JUNÍN (Prioridad:1)								
IND.01.AEI.02.04	Porcentaje de personas protegidas contra la rabia	Porcentaje	2019	90	ND	85	55	59.14%	
IND.02.AEI.02.04	Tasa de incidencia de dengue por 100,000 habitantes	Tasa	2019	139	ND	316	216	17.00%	



El indicador porcentaje de personas protegidas contra la rabia para el año 2023 tuvo un valor obtenido de 55% en relación al valor esperado de 93% logrando un avance de 59.14% lográndose una intervención óptima, mediante el esquema de vacunación antirrábica en

las personas con mordedura grave por animales y evitándose a la vez la transmisión de la rabia en la población.

La implementación de este indicador a la Acción Estratégica Institucional Atención Integral en las enfermedades Metaxénicas y Zoonosis ha sido de nivel de desempeño alto.



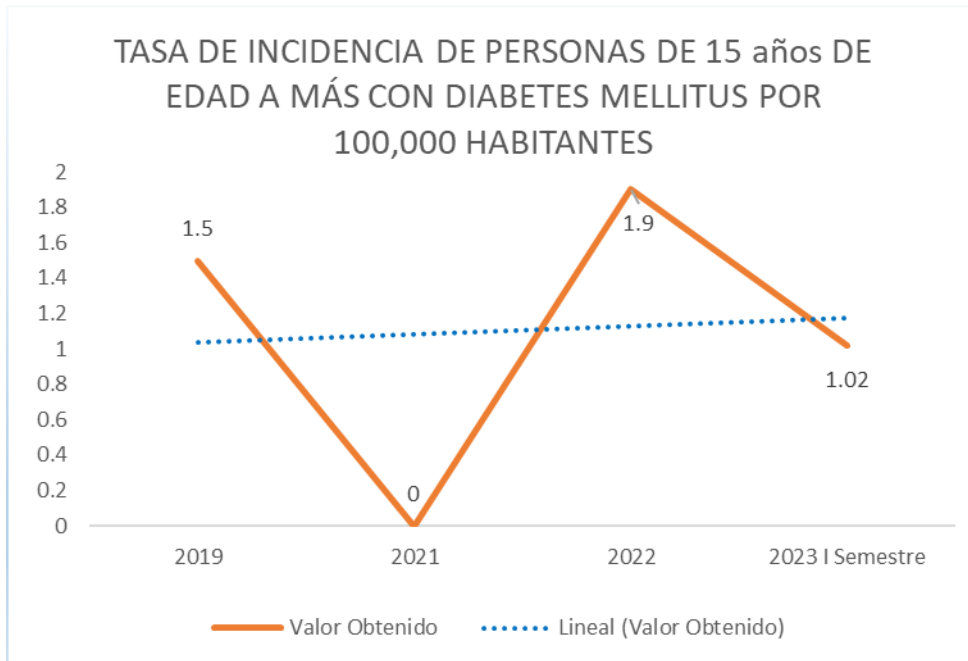
La tasa de incidencia de dengue en el I semestre del año 2023 (216 x 100,000 hab.) es superior al valor esperado (133 x 100,000 hab.). Actualmente nuestra región se encuentra en emergencia sanitaria por el incremento de los casos de dengue, ubicándonos en el 12º lugar a nivel país, presentándose los casos en la parte urbana y periurbana de las provincias de Chanchamayo y Satipo (selva central) por factores ambientales y climatológicos como es la presencia de lluvias, que favorecen la formación de criaderos de los vectores del dengue. a pesar del desarrollo de actividades regulares en los diferentes componentes, habiéndose reforzado estas actividades con el presupuesto transferido por los decretos de urgencia 002 y 009 del nivel nacional.

Los mayores casos se presentaron en San Ramón Perene Chanchamayo, Rio Negro y Satipo, así como en los distritos con nuevos escenarios entomológicos en la zona del VRAEM.

El nivel de implementación de los indicadores “Porcentaje de personas protegidas contra la rabia” y “Tasa de incidencia de dengue por 100,000 habitantes” han obtenido en el primer semestre 2023 un porcentaje promedio de 38.07%; participando con un nivel de avance medio a la AEI.02.04 Atención Integral en las Enfermedades Metaxénicas y Zoonosis en el Departamento de Junín.

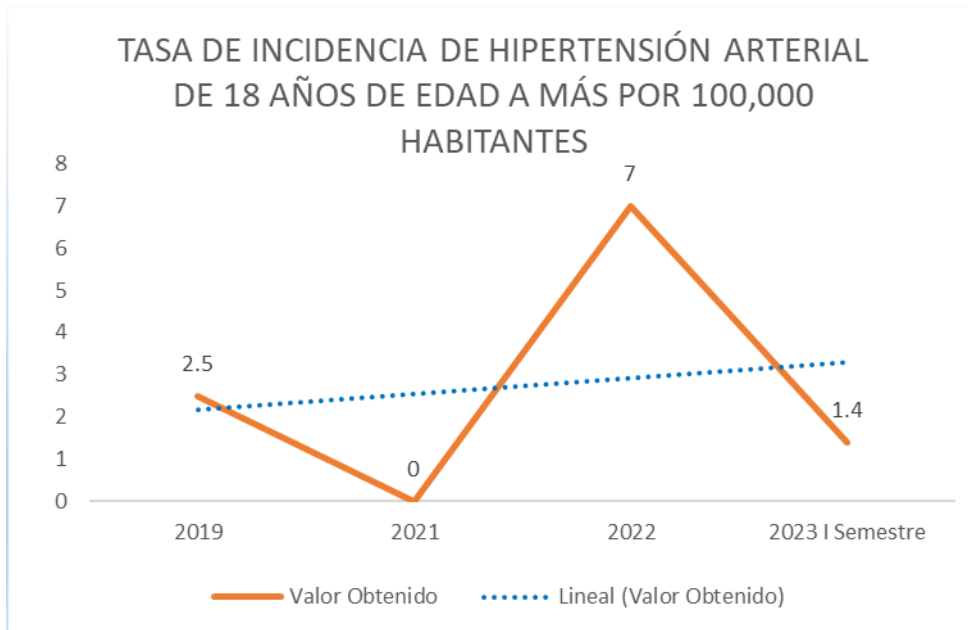
AEI.02.05. ATENCION PREVENTIVA EN ENFERMEDADES NO TRANSMISIBLES EN BENEFICIO DE LA POBLACION EN EL DEPARTAMENTO DE JUNIN

COD.	INDICADOR	PARAMETRO DE MEDICION	LINEA BASE		VALOR OBTENIDO			AVANCE (%)
			Año	Valor	2021	2022	2023 I Semestre	2023 I Semestre
AEI.02.05	ATENCION PREVENTIVA EN ENFERMEDADES NO TRANSMISIBLES EN BENEFICIO DE LA POBLACION EN EL DEPARTAMENTO DE JUNIN (Prioridad:1)							
IND.01.AEI.02.05	Tasa de incidencia de personas de 15 años de edad a más con diabetes mellitus por 100,000 habitantes	Tasa	2019	1.5	ND	1.9	1.02	27.14%
IND.02.AEI.02.05	Tasa de incidencia de hipertensión arterial de 18 años de edad a más por 100,000 habitantes	Tasa	2019	2.5	ND	7	1.4	39.13%



IND.01.AEI.02.05 Tasa de incidencia de personas de 15 años de edad a más con diabetes mellitus por 100,000 habitantes

Este indicador determina los casos nuevos de diabetes mellitus que presentó la población en el primer semestre de año 2023, obteniendo un nivel de cumplimiento bajo de 27.14% en relación al logro esperado (1.4%) y Valor obtenido (1.9%), debido al incremento de casos que se viene presentando en la población de nuestra región por la inadecuada alimentación, inactividad y vida sedentaria, estrés entre otros, sumándose a ello las limitaciones financieras y de Recursos humanos para el desarrollo de las actividades en los establecimientos de salud, débil involucramiento de la población en la importancia de su detección y tratamiento temprano para disminuir la morbilidad. Las actividades desarrolladas para la disminución de los riesgos de esta enfermedad fue el tratamiento y control de diabetes y el tamizaje a través de visitas domiciliarias.



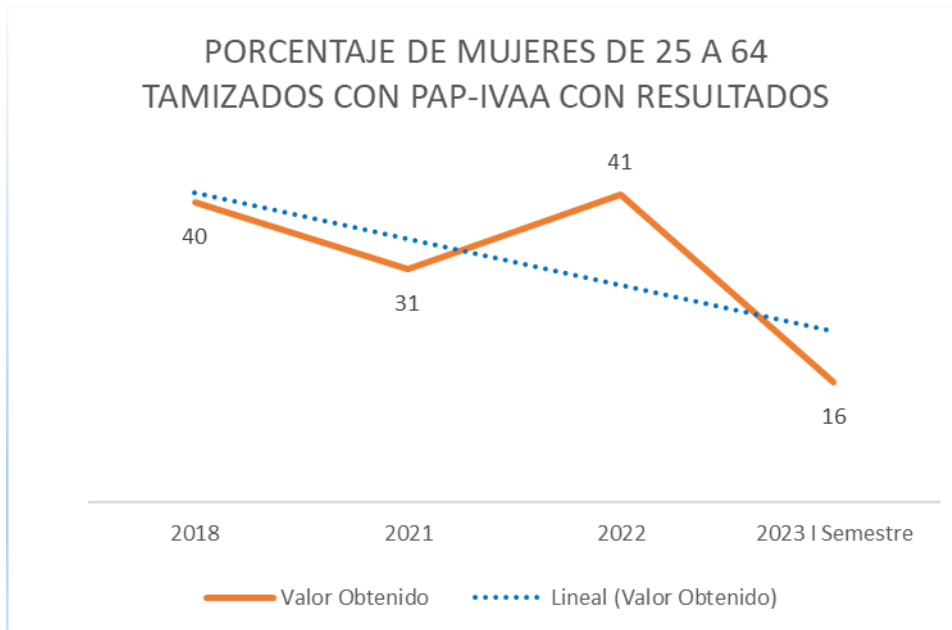
IND.02.AEI.02.05 Tasa de incidencia de hipertensión arterial de 18 años de edad a más por 100,000 habitantes

El indicador en el primer semestre del año 2023 intervino en la Acción Estratégica Institucional Atención Preventiva en Enfermedades No Transmisibles con una tasa de 1.4 por 100,000 personas en relación al logro esperado de una tasa de 2.3 por 100,000 habitantes obteniendo un avance porcentual de 39.13% siendo su nivel de intervención alto debido al incremento de casos que se viene dando en la población, las actividades operativas en esta Acción Estratégica Institucional fueron suspendidas a causa de la prioridad de actividades frente al COVID-19, la actividad de identificación para el tratamiento y control de hipertensión arterial se realizó mediante los tamizajes en los EESS.

El nivel de implementación de los indicadores “Porcentaje de personas protegidas contra la rabia” y “Tasa de incidencia de dengue por 100,000 habitantes” han obtenido en el primer semestre 2023 un porcentaje promedio de 33.13 %; llegando a un nivel de desempeño bajo en la implementación de la AEI.02.05. Atención preventiva en enfermedades no transmisibles en beneficio de la población en el departamento de Junín.

AEI.02.06. ATENCION PREVENTIVA Y PROMOCIONAL PARA LA DISMINUCIÓN DE LA MORBIMORTALIDAD POR CÁNCER EN LA POBLACION FEMENINA

COD.	INDICADOR	PARAMETRO DE MEDICION	LINEA BASE		VALOR OBTENIDO				AVANCE (%)
			Año	Valor	2021	2022	2023 I Semestre	2023 I Semestre	
AEI.02.06	ATENCION PREVENTIVA Y PROMOCIONAL PARA LA DISMINUCIÓN DE LA MORBIMORTALIDAD POR CÁNCER EN LA POBLACION FEMENINA (Prioridad:1)								
IND.01.AEI.02.06	Porcentaje de mujeres de 25 a 64 tamizadas con PAP-IVAA con resultados	Porcentaje	2018	40	ND	ND	16	34.78%	



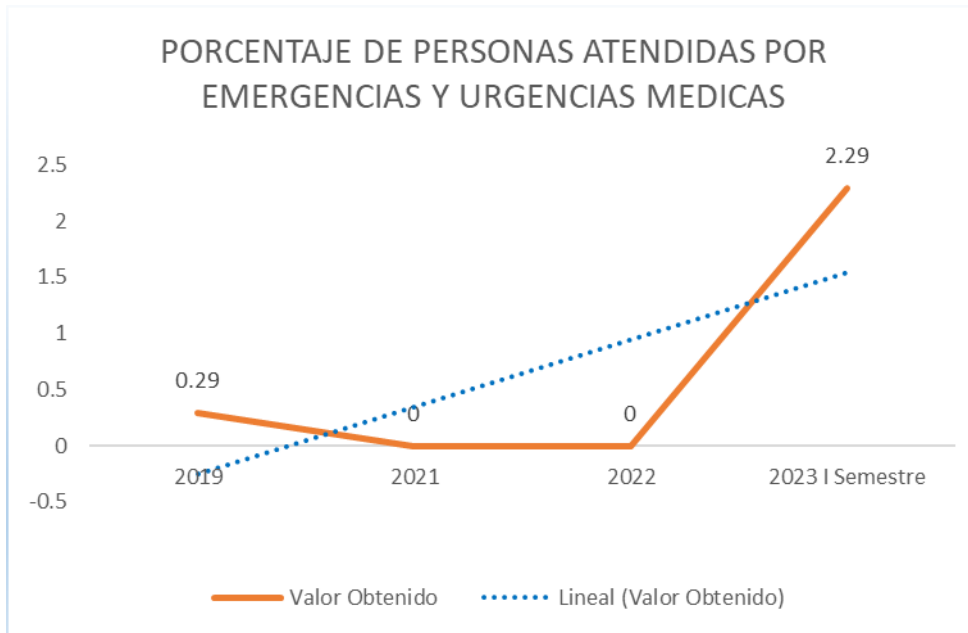
IND.01. El indicador Porcentaje de Mujeres de 25 a 64 años tamizados con PAP IVA con resultados en el año 2018 se tuvo un 40% de avance y en el año 2022 se incrementó en 1% comparativamente con el año 2018, y al primer semestre del presente año se obtuvo un nivel de avance bajo del 16%, por la demora de entrega de resultados de Papanicolaou a la población femenina de 25 a 64 años de edad, que se realizan dicho tamizaje. Así como también por las condiciones del ambiente para el examen de tamizaje en el primer nivel de atención la alta rotación de personal capacitado, brecha de recursos humanos para realizar el tamizaje de Papanicolaou (PAP), Inspección visual de ácido acético (IVAA).

Las Unidades Ejecutoras con mayor cobertura al indicador fueron: Jauja Pichanaki y Chupaca y las Unidades Ejecutoras con baja cobertura al indicador fueron: Satipo, Valle del Mantaro, Junín. La población objetiva del indicador es de S/. 267,855 (población asegurada al SIS mujeres de 25 a 64 años)

El nivel de implementación del indicador “Porcentaje de Mujeres de 25 a 64 años tamizados con PAP IVA con resultados” en el primer semestre del 2023 ha obtenido el valor de 16 en relación al logro esperado de 46%, con un porcentaje de avance de 34.78%, implementando a la AEI.02.06. Atención Preventiva y Promocional para la Disminución de la Morbimortalidad por Cáncer en la Población Femenina con un nivel de desempeño bajo.

AEI.02.07. ATENCION OPORTUNA PARA LA DISMINUCIÓN DE LA MORTALIDAD POR EMERGENCIAS Y URGENCIAS MÉDICAS EN EL DEPARTAMENTO DE JUNIN

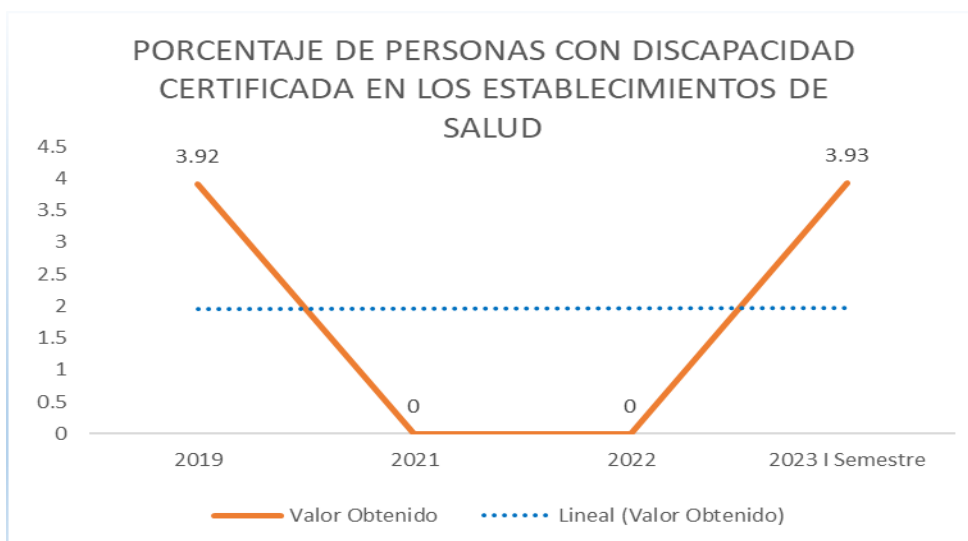
COD.	INDICADOR	PARAMETRO DE MEDICION	LINEA BASE		VALOR OBTENIDO			AVANCE (%)	
			Año	Valor	2021	2022	2023 I Semestre	2023 I Semestre	
AEI.02.07	ATENCION OPORTUNA PARA LA DISMINUCIÓN DE LA MORTALIDAD POR EMERGENCIAS Y URGENCIAS MÉDICAS EN EL DEPARTAMENTO DE JUNIN (Prioridad:1)								
IND.01.AEI.02.07	Porcentaje de personas atendidas por emergencias y urgencias medicas	Porcentaje	2019	0.29	ND	ND	2.29	69.60%	



El indicador “Porcentaje de personas atendidas por emergencias y urgencias médicas” comprende la atención del paciente en situación de emergencia y/o urgencia que se presenta a una IPRESS en el primer nivel de atención, este indicador ha obtenido en el primer semestre 2023 un porcentaje de valor 2.29 % en relación al logro esperado anual de 3.29 obteniendo un avance porcentual de 69.60%, implementando a la AEI.02.07 Atención Oportuna para la Disminución de la Mortalidad por Emergencias y Urgencias Médicas en el Departamento de Junín, con un nivel de avance alto.

AEI.02.08. ATENCION INTEGRAL PARA LAS PERSONAS CON DISCAPACIDAD

COD.	INDICADOR	PARAMETRO DE MEDICION	LINEA BASE		VALOR OBTENIDO			AVANCE (%)	
			Año	Valor	2021	2022	2023 I Semestre	2023 I Semestre	
AEI.02.08	ATENCION INTEGRAL PARA LAS PERSONAS CON DISCAPACIDAD (Prioridad:1)								
IND.01.AEI.02.08	Porcentaje de personas con discapacidad certificada en los establecimientos de salud	Porcentaje	2019	3.92	ND	ND	3.93	91.40%	

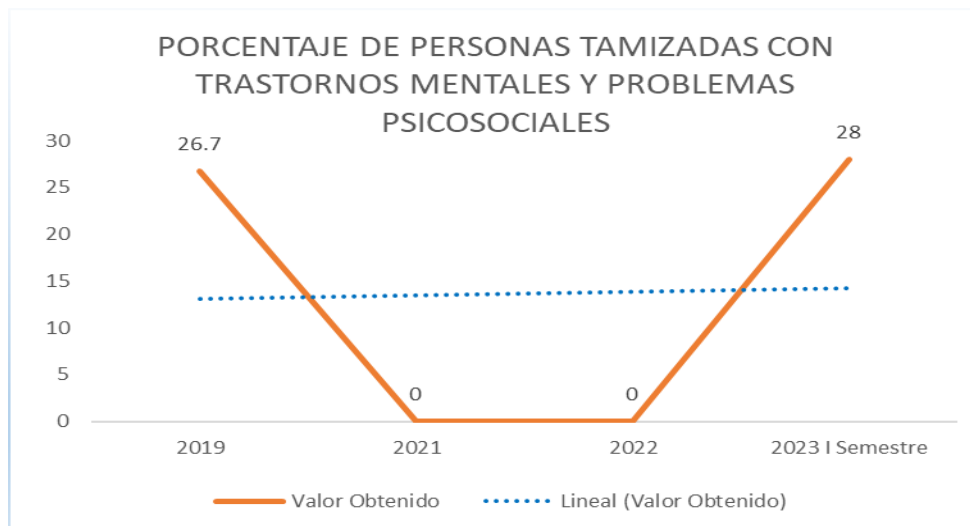


Este indicador porcentaje de personas con discapacidad certificada, logró al primer semestre 2023 un valor obtenido de 3.93% en relación al valor esperado de 4.30%, obteniendo un porcentaje de avance de 91.4% contribuyendo a la implementación a la Acción Estratégica Institucional AEI.02.08. Atención Integral para las Personas con Discapacidad con un nivel de desempeño alto.

Este indicador mide la acreditación de la persona con discapacidad, la certificación es otorgada por el médico rehabilitador o médico general capacitado, a través de la evaluación y calificación en discapacidad. La certificación de la discapacidad busca facilitar la inclusión a distintos escenarios, de tal forma que las personas con esta condición desarrollen su vida de forma plena, compensando las desventajas que la discapacidad involucra, es decir, busca equiparar sus oportunidades.

AEI.02.09. ATENCION PREVENTIVA Y CONTROL EN ENFERMEDADES DE SALUD MENTAL EN BENEFICIO DE LA POBLACION

COD.	INDICADOR	PARAMETRO DE MEDICION	LINEA BASE		VALOR OBTENIDO			AVANCE (%)
			Año	Valor	2021	2022	2023 I Semestre	2023 I Semestre
AEI.02.09	ATENCION PREVENTIVA Y CONTROL EN ENFERMEDADES DE SALUD MENTAL EN BENEFICIO DE LA POBLACION (Prioridad:1)							
IND.01.AEI.02.09	Porcentaje de personas tamizadas con trastornos mentales y problemas psicosociales	Porcentaje	2019	26.7	ND	ND	28	78.43%

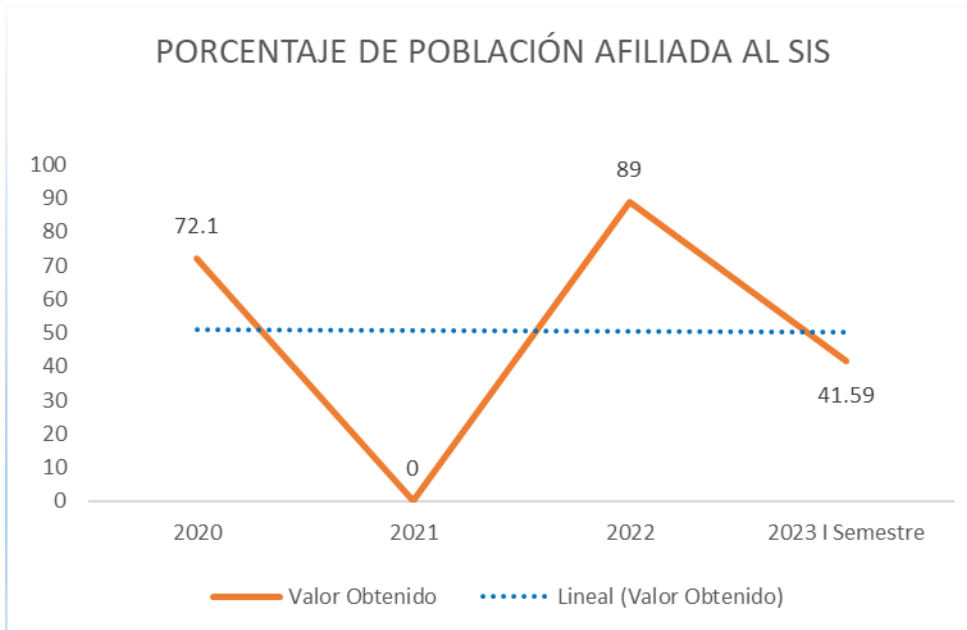


El valor obtenido del IND.01. Porcentaje de personas tamizadas con trastornos mentales y problemas psicosociales de la AEI.02.09 Atención Preventiva y Control en Enfermedades de Salud Mental en el primer semestre del año 2023 ha logrado un valor obtenido de 28% en relación al valor esperado de 35.7%, obteniendo un avance porcentual de 77% de la población afiliada al seguro integral de salud, cabe señalar que al cierre del semestre del presente año se ha incrementado los problemas en salud mental es por ello que se viene fortaleciendo las competencias con profesionales para la atención oportuna.

El nivel de avance del indicador IND.01. Porcentaje de personas tamizadas con trastornos mentales y problemas psicosociales a la implementación de la AEI.02.09 Atención Preventiva y Control en Enfermedades de Salud Mental ha sido con un nivel de desempeño alto 77% comparativamente con el valor esperado anual.

AEI.02.10. ATENCION INTEGRAL DE SERVICIOS DE SALUD EN BENEFICIO DE LA POBLACION EN EL DEPARTAMENTO DE JUNIN

COD.	INDICADOR	PARAMETRO DE MEDICION	LINEA BASE		VALOR OBTENIDO			AVANCE (%)
			Año	Valor	2021	2022	2023 I Semestre	2023 I Semestre
AEI.02.10	ATENCION INTEGRAL DE SERVICIOS DE SALUD EN BENEFICIO DE LA POBLACION EN EL DEPARTAMENTO DE JUNIN (Prioridad:1)							
IND.01.AEI.02.10	Porcentaje de población afiliada al SIS	Porcentaje	2020	72.1	ND	89	41.59	56.59%



El indicador Porcentaje de población afiliada al Seguro Integral de Salud en el primer semestre del año 2023, logró un valor obtenido de 41.59% en relación al valor esperado de 73.5 logrando un avance porcentual de 56.59% considerándose como un nivel de desempeño alto comparativamente con el valor esperado anual, el indicador en mención mide el avance

de la política del aseguramiento universal en salud, los factores que contribuyeron al cumplimiento de los logros obtenidos fue la Afiliación en todas las oficinas del SIS y el aseguramiento vía WhatsApp.

El nivel de avance del indicador IND.01. Porcentaje de población afiliada al Seguro Integral de Salud coadyuva a la implementación de la AEI.02.09 Atención Preventiva y Control en Enfermedades de Salud Mental con un nivel de desempeño alto 56.59% comparativamente con el valor esperado anual.

2.2. Análisis de implementación de las AEI

2.2.1 Análisis de los productos de la AEI.

AEI.02.01 Atención integral en Salud Materno Neonatal

AEI	Acción Estratégica Institucional	Producto	Programación de metas físicas anual	Ejecución Física I Semestre	% Avance I semestre	Programación financiera anual	Ejecución financiera I semestre	% de Avance I semestre
AEI.02.01	ATENCIÓN INTEGRAL EN SALUD MATERNO NEONATAL	ACCESO AL SISTEMA DE REFERENCIA INSTITUCIONAL	3,846	2,498	64.95%	S/ 905,645.00	S/ 396,749.42	43.8%
		ADOLESCENTES ACCEDEN A SERVICIOS DE SALUD PARA PREVENCIÓN DEL EMBARAZO	49,504	21,831	44.10%	S/ 1,567,344.00	S/ 938,380.73	59.87%
		ADOLESCENTES CON ATENCIÓN PREVENTIVA DE ANEMIA Y OTRAS DEFICIENCIAS NUTRICIONALES	62,058	47,714	76.89%	S/ 1,040,658.00	S/ 551,815.14	53.03%
		ACCIONES COMUNES	73	32	43.84%	S/ 2,910,176.00	S/ 1,362,208.88	46.8%
		ATENCIÓN DE LA GESTANTE CON COMPLICACIONES	20,777	10,775	51.86%	S/ 5,723,948.00	S/ 5,260,000.57	91.89%
		ATENCIÓN DEL PARTO COMPLICADO NO QUIRÚRGICO	1,935	747	38.60%	S/ 3,941,617.00	S/ 2,623,005.60	66.55%
		ATENCIÓN DEL PARTO COMPLICADO QUIRÚRGICO	4,349	2,328	53.53%	S/ 4,258,107.00	S/ 2,044,602.64	48.02%
		ATENCIÓN DEL PARTO NORMAL	13,220	5,088	38.49%	S/ 10,097,967.00	S/ 5,197,235.78	50.87%
		ATENCIÓN DEL PUERPERIO	13,561	6,910	50.95%	S/ 2,167,807.00	S/ 1,040,142.11	48.20%
		ATENCIÓN DEL PUERPERIO CON COMPLICACIONES	215	79	36.74%	S/ 1,693,823.00	S/ 860,591.43	50.8%
		ATENCIÓN DEL RECIÉN NACIDO CON COMPLICACIONES QUE REQUIERE UNIDAD DE CUIDADOS INTENSIVOS NEONATALES UCIN	7,143	3,825	53.55%	S/ 3,431,527.00	S/ 1,824,656.79	53.17%
		ATENCIÓN DEL RECIÉN NACIDO NORMAL	1,140	765	67.11%	S/ 2,548,662.00	S/ 1,143,727.61	44.88%
		ATENCIÓN DEL RECIÉN NACIDO NORMAL INTENSIVOS	60,175	23,571	39.19%	S/ 5,651,972.00	S/ 3,373,695.19	59.69%
		ATENCIÓN PRENATAL REENFOCADA	103	91	47.65%	S/ 1,140,707.00	S/ 569,609.27	49.93%
		FAMILIAS SALUDABLES INFORMADAS RESPECTO DE SU SALUD SEXUAL Y REPRODUCTIVA	10,188	40,297	39.82%	S/ 2,153,814.50	S/ 7,708,610.55	63.43%
		FAMILIAR	20,215	3,823	18.91%	S/ 598,635.00	S/ 343,270.99	57.34%
		POBLACIÓN ACCEDEN A SERVICIOS DE CONSEJERÍA EN SALUD SEXUAL Y REPRODUCTIVA	68,793	27,984	40.68%	S/ 3,547,306.00	S/ 2,238,639.60	63.11%
			185,519	91,421	49.28%	S/ 772,938.00	S/ 402,819.82	52.12%
Total general			668,419	315,728	47.24%	S/ 64,224,819.45	S/ 37,881,826.62	58.98%

La AEI.02.01 Atención integral en Salud Materno Neonatal en el ámbito regional de salud Junín el primer semestre del año 2023 contó con 18 productos: Acceso al Sistema de Referencia Institucional, Acciones Comunes, Adolescentes Acceden a Servicios de Salud para Prevención del Embarazo, Adolescentes con Atención Preventiva de Anemia y otras Deficiencias Nutricionales, Atención de la Gestante con Complicaciones, Atención del Parto Complicado No Quirúrgico, Atención del Parto Complicado Quirúrgico, Atención del Parto Normal, Atención del Puerperio, Atención del Puerperio con Complicaciones, Atención del Recién Nacido con Complicaciones, Atención del Recién Nacido con Complicaciones que requiere Unidad de Cuidados Intensivos Neonatales UCIN, Atención del Recién Nacido Normal, Atención Obstétrica en Unidad de Cuidados Intensivos, Atención Prenatal Reenfocada, Familias Saludables Informadas Respecto de su Salud Sexual y Reproductiva, Población Accede a Métodos de Planificación Familiar y Población Accede a Servicios de Consejería en Salud Sexual y Reproductiva los que están orientados a conseguir resultados vinculados a mejorar la salud materna y neonatal, siendo un trabajo articulado entre el Ministerio de Salud, Seguro Integral de Salud, Gobiernos Regionales y Gobiernos Locales. Los mencionados productos obtuvieron una programación de meta física anual de 668,419 y una ejecución de metas físicas al primer semestre de 315,728 con un avance porcentual de 47.24% en relación al año, logrando un desempeño muy próximo a lo esperado o nivel alto en la implementación de la Acción Estratégica Institucional, por ende, al logro del OEI.2 Mejorar la Calidad de Atención de Salud en la Población del Departamento Junín. Los productos que tuvieron un desempeño adecuado en la ejecución de metas físicas en el POI al primer semestre del año 2023 fueron: **Adolescentes con Atención Preventiva de Anemia y Otras Deficiencias Nutricionales** con un avance porcentual de 76.89% mediante la entrega de bienes y servicios de dosaje de hemoglobina, suplementación con hierro más ácido fólico, orientación y consejería, seguido del producto: **Atención del Recién Nacido con Complicaciones que Requiere Unidad de Cuidados Intensivos Neonatales UCIN** con un avance porcentual de 67.18 % mediante la atención médica especializada que se brinda a todo recién nacido que presenta trastornos que se desarrollan antes, durante y después del nacimiento detectados durante el periodo neonatal, a cargo del médico neonatólogo, médico pediatra y profesional de enfermería especializada en UCIN y el soporte de un equipo de profesionales y técnicos, según se requiera, y en tercer lugar el producto **Acceso al Sistema de Referencia Institucional** con un avance porcentual de 64.95% la cual

facilita la atención especializada en los hospitales de mayor complejidad de la Región Junín e Institutos especializados del nivel nacional.

En cuanto al avance financiero en esta AEI.02.01 Atención integral en Salud Materno Neonatal se contó con una programación financiera anual de S/. 64,224,819 y una ejecución al primer semestre de 37,881,826.62 obteniendo un avance de 58.98% con relación a la programación financiera anual logrando un nivel de desempeño alto a la implementación de la AEI, cabe resaltar que tres productos de los 18 productos obtuvieron un avance medio en la ejecución financiera con respecto a la programación financiera anual siendo los siguientes: “**Acciones Comunes**” en las que se encuentran las actividades de monitoreo, supervisión, evaluación y desarrollo de normas obtuvo un avance financiero de nivel de desempeño medio con 46.81%, el producto “**Atención del Recién Nacido con Complicaciones que requiere UCIN**” obtuvo un porcentaje de ejecución financiera al primer semestre de 44.88% obteniendo un nivel de desempeño medio y el producto **Acceso al Sistema de Referencia Institucional** obtuvo un avance financiero al primer semestre del año 2023 un nivel de desempeño medio con 43.81% siendo este producto bastante relevante en las que se desarrollan las actividades relacionadas con la identificación, atención, seguimiento y cuidado del proceso de gestación, parto, puerperio, atención del recién nacido y planificación familiar; de acuerdo al nivel de complejidad del establecimiento de salud, por lo que se requiere mejorar las intervenciones de ejecución financiera en estos tres productos.

- Determinar el avance en la producción, el nivel de cobertura alcanzado y calidad de estos productos, además analice si dichos niveles son los adecuados para su contribución al logro del OEI.

El nivel de avance de la producción de 16 productos en el primer semestre del año 2023, la cobertura de atención ha sido de nivel de desempeño alto con un porcentaje promedio de 50%, siendo adecuados en la contribución del Objetivo Estratégico Institucional OEI.2 Mejorar la Calidad de Atención de Salud en la Población del Departamento Junín. El Producto “**Atención del Puerperio con Complicaciones**” obtuvo un nivel de avance medio con 36.74% en el primer semestre con respecto a la programación del año, el cual Indica desvíos desfavorables moderados entre los valores obtenidos respecto a los logros esperados, por lo que es necesario realizar el monitoreo de las actividades operativas de endometritis puerperal, mastitis y otras complicaciones del puerperio por los profesionales médicos de los EE.SS y el producto “**Familias Saludables Informadas respecto de su Salud Sexual y Reproductiva**” obtuvo un avance porcentual de 18.91% siendo un nivel de desempeño bajo frente al logro esperado de 20,215 familias informadas, obteniendo un nivel de desempeño bajo a la implementación de la Acción Estratégica AEI.02.01 Atención integral en Salud Materno Neonatal, requiriéndose un mayor análisis por presentar desvíos desfavorables significativos ya que pueden comprometer el logro del objetivo institucional OEI.2 Mejorar la Calidad de Atención de Salud en la Población del Departamento Junín. ocasionado por el débil desarrollo de las actividades de capacitación, consejerías, sesiones educativas a los funcionarios de los gobiernos locales, agentes comunitarios de salud, docentes y familias, por ser las acciones preventivo promocionales una de las labores básicas de la atención primaria en salud.

- Analizar la coherencia entre los niveles de cobertura y calidad del producto o productos, con la medición del avance en la AEI por medio de su indicador.

Los niveles de cobertura y calidad de los productos con la medición del avance de los indicadores porcentaje de gestantes controladas y porcentaje de nacidos vivos con edad gestacional menor a 37 semanas de la AEI. 02.01 Atención Integral en salud Materno Neonatal presento niveles de coherencia en la medición de la cobertura de productos (47.24%) con el nivel de desempeño promedio de los indicadores (52.46%).

- Según lo anterior, identificar a las AEI críticas, en las que no se estarían logrando los niveles de cobertura y calidad esperadas al primer semestre y se vea señales de que no se alcanzará el nivel de implementación anual.

Se identificó 02 productos de alerta en la AEI AEI.02.01 Atención integral en Salud Materno Neonatal en situación media y baja a fin de efectuar las medidas correctivas necesarias.

- El Producto **“Atención del Puerperio con Complicaciones”** obtuvo un nivel de avance medio con (36.74%)
- producto **“Familias Saludables Informadas respecto de su Salud Sexual y Reproductiva”** obtuvo un avance porcentual de (18.91%) siendo un nivel de desempeño bajo

AEI.02.02 Atención Integral para Reducir la anemia Infantil en el Departamento de Junín.

AEI	Acción Estratégica Institucional	Producto	Programación de metas físicas anual	Ejecución Física I Semestre	% Avance I semestre	Programación financiera anual	Ejecución financiera I semestre	% de Avance I semestre
AEI.02.02	ATENCIÓN INTEGRAL PARA REDUCIR LA ANEMIA INFANTIL EN EL DEPARTAMENTO DE JUNÍN	ACCIONES COMUNES	218	96	44.04%	S/ 4,771,937.78	S/ 2,283,716.39	47.86%
		ATENCIÓN DE NIÑOS Y NIÑAS CON PARASITOSIS INTESTINAL	3,513	858	24.42%	S/ 923,541.00	S/ 438,518.88	47.44%
		ATENCIÓN DE OTRAS ENFERMEDADES PREVALENTES	1,898	855	45.05%	S/ 609,573.00	S/ 206,321.33	33.85%
		ATENCIÓN ENFERMEDADES DIARREICAS AGUDAS E INFECCIONES RESPIRATORIAS AGUDAS	7,1907	31,735	44.13%	S/ 8,944,053.35	S/ 4,539,446.54	50.75%
		ATENCIÓN ENFERMEDADES DIARREICAS AGUDAS E INFECCIONES RESPIRATORIAS AGUDAS CON COMPLICACIONES	1,777	545	30.67%	S/ 4,222,660.00	S/ 2,097,474.73	49.67%
		COMUNIDAD ACCDEE A AGUA PARA EL CONSUMO HUMANO	1,476	763	51.69%	S/ -	S/ 74,350.00	#DNI/01
		FAMILIAS SALUDABLES CON CONOCIMIENTOS PARA EL CUIDADO INFANTIL, LACTANCIA MATERNA EXCLUSIVA Y LA ADECUADA ALIMENTACIÓN Y PROTECCIÓN DEL MENOR DE 36 MESES	64,697	12,342	19.08%	S/ 2,304,759.00	S/ 112,503.30	48.27%
		NIÑOS CON CRED COMPLETO SEGUN EDAD	201,592	69,355	34.40%	S/ 23,492,478.45	S/ 11,204,809.98	60.47%
		NIÑOS CON VACUNA COMPLETA	95,474	39,675	41.56%	S/ 17,360,881.75	S/ 14,671,679.80	84.51%
		NIÑOS Y NIÑAS CON ATENCIÓN DE LA ANEMIA POR DEFICIENCIA DE HIERRO	28,883	3,866	13.48%	S/ 1,489,649.00	S/ 833,416.62	55.95%
		POBLACION INFORMADA SOBRE EL CUIDADO INFANTIL Y PRACTICAS SALUDABLES PARA LA PREVENCIÓN DE ANEMIA Y DESNUTRICIÓN CRÓNICA INFANTIL	5,499	2,752	50.05%	S/ -	S/ 279,780.54	#DNI/01
		SERVICIOS DE CUIDADO DIURNO ACCEDEN A CONTROL DE CALIDAD NUTRICIONAL DE LOS ALIMENTOS	2,946	1,623	55.09%	S/ 173,973.00	S/ 72,270.75	41.54%
		SIN PRODUCTO	272,580	94,535	34.68%	S/ 459,360.00	S/ 145,570.24	31.90%
Total general			752,260	259,000	34.43%	S/ 64,752,866.33	S/ 42,269,623.10	65.28%

En la AEI.02.02 Atención integral para reducir la anemia infantil en el departamento de Junín, contó con 13 productos: Acciones comunes, Atención de niños y niñas con parasitosis intestinal, Atención de otras enfermedades prevalentes, Atención enfermedades diarreicas agudas e infecciones respiratorias agudas, Atención enfermedades diarreicas agudas e infecciones respiratorias agudas con complicaciones, comunidad accede a agua para el consumo humano, familias saludables con conocimientos para el cuidado infantil, lactancia materna exclusiva y la adecuada alimentación y protección del menor de 36 meses, Niños con CRED completo según edad, Niños con vacuna completa, Niños y niñas con atención de la anemia por deficiencia de hierro, Población informada sobre el cuidado infantil y prácticas saludables para la prevención de anemia y desnutrición crónica infantil, Servicios de cuidado diurno acceden

a control de calidad nutricional de los alimentos. Mediante la ejecución de estos productos se tuvo un avance porcentual de metas físicas de 34.43%, de una programación de meta física anual de 752, 260, se obtuvo un nivel de desempeño bajo, asimismo la ejecución financiera fue de un avance porcentual de 65. 28% lográndose la ejecución financiera de desempeño alto.

No se avanzaron en la ejecución de las metas físicas debido a la falta de recursos humanos y constante rotación de personal capacitado como son: coordinadoras técnicas de las Estrategias Sanitarias (Inmunizaciones, CRED, Nutrición); personal de salud de las IPRESS y personal nuevo SERUM. Así como la programación sobreestimada del componente agua. Los productos que obtuvieron bajo desempeño de ejecución fueron: Atención de niños y niñas con parasitosis intestinal, 24.42%, atención enfermedades diarreicas agudas e infecciones respiratorias agudas, 30.67%, familias saludables con conocimientos para el cuidado infantil, lactancia materna exclusiva y la adecuada alimentación y protección del menor de 36 meses, 19.08%, niños con CRED completo según edad, 34.40%, niños y niñas con Atención de la anemia por deficiencia de hierro, 13.48%.

Como la anemia es un problema multifactorial, no se tuvo un trabajo coordinado con las demás instituciones: gobiernos locales, programas sociales, ONG y otros sectores; donde cada uno direccionó sus actividades por lo que no hubo un avance sustancial.

- Determinar el avance en la producción, el nivel de cobertura alcanzado y calidad de estos productos, además analice si dichos niveles son los adecuados para su contribución al logro del OEI.

El nivel de avance de la producción de 13 productos en el primer semestre del año 2023, la cobertura de atención ha sido de nivel de desempeño bajo con un porcentaje promedio de 34.43%, incumpliendo en la contribución del Objetivo Estratégico Institucional OEI.2 Mejorar la Calidad de Atención de Salud en la Población del Departamento Junín. Los productos de mayor desempeño **“población informada sobre el cuidado infantil y prácticas saludables para la prevención de anemia y desnutrición crónica infantil”**, obtuvo un nivel de avance alto con 50.05% y el producto **“servicios de cuidado diurno acceden a control de calidad nutricional de los alimentos”**, obtuvo un nivel de avance alto con 55.09%. Por otro lado, se tiene a los productos de desempeño bajo, el producto **“familias saludables con conocimientos para el cuidado infantil, lactancia materna exclusiva y la adecuada alimentación y protección del menor de 36 meses”**, obtuvo un nivel de avance bajo con 19.08%, **“niños y niñas con Atención de la anemia por deficiencia de hierro”**, obtuvo un nivel de avance bajo 13.48%.

- Analizar la coherencia entre los niveles de cobertura y calidad del producto o productos, con la medición del avance en la AEI por medio de su indicador.

En cuanto al diseño del indicador Porcentaje de niños y niñas de 6 a 35 meses suplementados con hierro de la AEI. 02.02 **“ATENCIÓN INTEGRAL PARA REDUCIR LA ANEMIA INFANTIL EN EL DEPARTAMENTO DE JUNÍN”**, no es coherente para la medición de los niveles de cobertura y calidad de los productos. Ya que este indicador es muy específico y no engloba a todas las Actividades Operativas de la AEI.02.02. Se sugiere reformular el indicador que explique los niveles de cobertura y calidad de esta AEI.

Asimismo, no guarda coherencia en el desempeño de la cobertura y calidad de los productos (34,43%), en relación al indicador Porcentaje de niños y niñas de 6 a 35 meses suplementados con hierro (15.9%).

- Según lo anterior, identificar a las AEI críticas, en las que no se estarían logrando los niveles de cobertura y calidad esperadas al primer semestre y se vea señales de que no se alcanzará el nivel de implementación anual.

Se identificó la AEI. 02.02 “ATENCIÓN INTEGRAL PARA REDUCIR LA ANEMIA INFANTIL EN EL DEPARTAMENTO DE JUNÍN” baja a fin de efectuar las medidas correctivas necesarias.

- El producto de “**familias saludables con conocimientos para el cuidado infantil, lactancia materna exclusiva y la adecuada alimentación y protección del menor de 36 meses**”, obtuvo un nivel de avance bajo con 19.08%.
- El producto de “**niños y niñas con Atención de la anemia por deficiencia de hierro**”, obtuvo un nivel de avance bajo 13.48%.

AEI.02.03 ATENCION INTEGRAL EN TBC, VIH/SIDA, HEPATITIS Y LA SÍFILIS EN EL DEPARTAMENTO DE JUNÍN

AEI	Acción Estratégica Institucional	Producto	Programación de metas físicas anual	Ejecución Física I Semestre	% Avance I semestre	Programación financiera anual	Ejecución financiera I semestre	% de Avance I semestre
AEI.02.03	ATENCIÓN INTEGRAL EN TBC, VIH/SIDA, HEPATITIS Y LA SÍFILIS EN EL DEPARTAMENTO DE JUNÍN	ADULTOS Y JOVENES RECIBEN CONSEJERÍA Y TAMIZAJE PARA INFECCIONES DE TRANSMISIÓN SEXUAL Y VIH/SIDA	93,817	42,743	45.56%	S/ 2,106,230.19	S/ 1,020,981.79	48.47%
		ACCIONES COMUNES	106	60	56.60%	S/ 847,596.00	S/ 505,007.52	59.58%
		FAMILIA CON PRÁCTICAS SALUDABLES PARA LA PREVENCIÓN DE VIH/SIDA Y TUBERCULOSIS	40,324	3,285	8.15%	S/ 450,168.00	S/ 307,569.88	68.32%
		HOGARES DE PERSONAS AFECTADAS DE TBMDR CON VIVIENDAS MEJORADAS	2	0	0.00%	S/ 500.00	S/ -	0.00%
		HOGARES EN ÁREAS DE ELEVADO RIESGO DE TRANSMISIÓN DE TBC QUE ACCEDEN A VIVIENDAS REORDENADAS	30	6	20.00%	S/ 500.00	S/ 499.00	99.80%
		MUJERES GESTANTES REACTIVAS A SÍFILIS Y SUS CONTACTOS Y RECÉN NACIDOS EXPUESTOS RECIBEN TRATAMIENTO OPORTUNO	341	143	41.94%	S/ 25,199.00	S/ 12,383.37	49.26%
		MUJERES GESTANTES REACTIVAS Y NIÑOS EXPUESTOS AL VIH/SIDA RECIBEN TRATAMIENTO OPORTUNO	64	25	39.06%	S/ 72,165.00	S/ 38,534.69	53.40%
		PACIENTES CON COMORBILIDAD CON DESPISTAJE Y DIAGNÓSTICO DE TUBERCULOSIS	1,356	405	29.87%	S/ 80,000.00	S/ 50,084.40	62.61%
		PERSONA CON COMORBILIDAD RECIBE TRATAMIENTO PARA TUBERCULOSIS	20	21	105.00%	S/ -	S/ -	#DN/01
		PERSONA QUE ACCEDIÓ AL EESS Y RECIBE TRATAMIENTO OPORTUNO PARA TUBERCULOSIS EXTREMADAMENTE DROGO RESISTENTE XDR	1	1	100.00%	S/ 20,312.00	S/ 12,407.30	61.08%
		PERSONA QUE ACCEDIÓ AL ESTABLECIMIENTO DE SALUD Y RECIBE TRATAMIENTO OPORTUNO PARA TUBERCULOSIS Y SUS COMPLICACIONES	591	247	41.79%	S/ 458,252.15	S/ 243,713.94	53.18%
		PERSONAS CON DIAGNÓSTICO DE TUBERCULOSIS	757	321	42.40%	S/ 2,600,365.00	S/ 1,377,853.81	52.99%
		PERSONAS DIAGNOSTICADAS CON VIH/SIDA QUE ACUDEN A LOS SERVICIOS Y RECIBEN ATENCIÓN INTEGRAL	818	499	61.00%	S/ 301,567.00	S/ 184,080.90	61.04%
		PERSONAS EN CONTACTO DE CASOS DE TUBERCULOSIS CON CONTROL Y TRATAMIENTO PREVENTIVO GENERAL, INDÍGENA, PRIVADA DE SUELTAD	2,487	849	34.14%	S/ 1,154,523.00	S/ 538,696.77	46.66%
		PERSONAS PRIVADAS DE SUELTAD TRATADAS	31	24	77.42%	S/ 4,066.00	S/ 1,739.20	42.77%
		POBLACIÓN ADOLESCENTE INFORMADA SOBRE INFECCIONES DE TRANSMISIÓN SEXUAL Y VIH/SIDA	24,258	14,570	60.06%	S/ 300,196.00	S/ 179,683.28	59.86%
		POBLACIÓN CON DIAGNÓSTICO DE HEPATITIS QUE ACUDE A LOS SERVICIOS DE SALUD RECIBE ATENCIÓN INTEGRAL	40,442	21,710	53.68%	S/ 618,400.00	S/ 315,495.55	51.02%
		POBLACIÓN CON INFECCIONES DE TRANSMISIÓN SEXUAL RECIBEN TRATAMIENTO SEGÚN GUÍA CLÍNICA	33,998	17,271	50.80%	S/ 912,897.00	S/ 492,472.88	53.95%
		POBLACIÓN INFORMADA SOBRE USO CORRECTO DE CONDÓN PARA PREVENCIÓN DE INFECCIONES DE TRANSMISIÓN SEXUAL Y VIH/SIDA	152,160	52,582	34.56%	S/ 810,510.00	S/ 37,082.10	45.75%
		SERVICIOS DE ATENCIÓN DE TUBERCULOSIS CON MEDIDAS DE CONTROL DE INFECCIONES Y BIOSEGURIDAD EN EL PERSONAL DE SALUD	1,649	709	43.00%	S/ 19,869.00	S/ 44,264.90	36.93%
		SINTOMÁTICOS RESPIRATORIOS CON DESPISTAJE DE TUBERCULOSIS	5,1569	23,512	45.59%	S/ 3,308,279.70	S/ 1,820,199.10	55.02%
Total general			449,427	181,803	40.45%	S/ 12,940,273.04	S/ 6,929,543.78	53.55%

La AEI.02.03 Atención Integral en TBC, VIH/Sida, Hepatitis y la Sífilis en el Departamento de Junín el primer semestre del año 2023 contó con 22 productos y 70 actividades operativas, con la finalidad de prevenir y controlar los casos de tuberculosis el cual es una enfermedad bacteriana que afecta casi siempre a los pulmones, dentro de los productos que se implementó al primer semestre 2023 fueron: Acciones Comunes, Adultos y Jóvenes Reciben Consejería y Tamizaje Para Infecciones de Transmisión Sexual y VIH/SIDA; Familia Con Prácticas Saludables Para La Prevención De VIH/SIDA Y Tuberculosis;

Hogares De Personas Afectadas de TBMDR Con Viviendas Mejoradas, hogares en áreas de elevado riesgo de transmisión de TBC que acceden a viviendas reordenadas, mujeres gestantes reactivas a sífilis y sus contactos y recién nacidos expuestos reciben tratamiento oportuno, Mujeres gestantes reactivas y niños expuestos al VIH/SIDA reciben tratamiento oportuno, Pacientes con comorbilidad con despistaje y diagnóstico de tuberculosis, Persona con comorbilidad recibe tratamiento para tuberculosis, Persona que accede al EESS y recibe tratamiento oportuno para tuberculosis extremadamente drogo resistente XDR, Persona que accede al establecimiento de salud y recibe tratamiento oportuno para tuberculosis y sus complicaciones, Personas con diagnóstico de tuberculosis, Personas diagnosticadas con VIH/SIDA que acuden a los servicios y reciben atención integral, Personas en contacto de casos de tuberculosis con control y tratamiento preventivo general, indígena, privada de su libertad, Personas privadas de su libertad tratadas, Población adolescente informada sobre infecciones de transmisión sexual y VIH/SIDA, Población con diagnóstico de hepatitis que acude a los servicios de salud recibe atención integral, Población con infecciones de transmisión sexual reciben tratamiento según guía clínicas, Población de alto riesgo recibe información y atención preventiva, Población informada sobre uso correcto de condón para prevención de infecciones de transmisión sexual y VIH/SIDA, Servicios de atención de tuberculosis con medidas de control de infecciones y bioseguridad en el personal de salud y Sintomáticos respiratorios con despistaje de tuberculosis, los cuales obtuvieron un avance porcentual de metas físicas en el primer semestre de 40.45% de una programación anual de metas físicas del ámbito regional de salud Junín de 449,427 , metas físicas con un avance financiero de 53.55% logrando un nivel de desempeño alto tanto en metas físicas como en metas financieras.

- Determinar el avance en la producción, el nivel de cobertura alcanzado y calidad de estos productos, además analice si dichos niveles son los adecuados para su contribución al logro del OEI.

De la producción de 22 productos en el primer semestre del año 2023, 17 productos han obtenido nivel de desempeño alto los cuales contribuyeron adecuadamente al Objetivo Estratégico Institucional y 05 productos han obtenido una producción de nivel de desempeño bajo, habiendo incumplido en la contribución del Objetivo Estratégico Institucional OEI.2 Mejorar la Calidad de Atención de Salud en la Población del Departamento Junín. siendo los siguientes productos: Familia Con Practicas Saludables para la Prevención de VIH/SIDA y Tuberculosis 8.15%, hogares en áreas de elevado riesgo de transmisión de TBC que acceden a viviendas reordenadas 20%, Pacientes con Comorbilidad con Despistaje y Diagnostico de Tuberculosis 28.87%, Personas En Contacto de Casos de Tuberculosis Con Control y Tratamiento Preventivo General, Indígena, Privada De Su Libertad 34.14%, población informada sobre uso correcto de condón para prevención de infecciones de transmisión sexual y VIH/SIDA 34.56%. Corroborando el poco desarrollo de las actividades operativas en los establecimientos de salud tales como: Familias que reciben consejería a través de la visita domiciliaria para promover prácticas y entornos saludables para contribuir a la disminución de la tuberculosis, VIH/SIDA; Niños expuestos al VIH reciben tratamiento integral y despistaje y diagnóstico para pacientes con TB e insuficiencia renal, entre otros.

- Analizar la coherencia entre los niveles de cobertura y calidad del producto o productos, con la medición del avance en la AEI por medio de su indicador.

Los niveles de desempeño en la cobertura y calidad de los productos, ha obtenido un avance de 40.45% y la medición del porcentaje promedio de los indicadores “porcentaje de la Tasa de incidencia de la TBC pulmonar frotis positivo” y la “Tasa de incidencia de VIH en población por 100,000 personas”, han obtenido 45.99%. En ambos casos han obtenido un nivel de desempeño medio y existiendo coherencia entre la cobertura y la calidad producto con los indicadores de la Acción Estratégica Institucional.

- Según lo anterior, identificar a las AEI críticas, en las que no se estarían logrando los niveles de cobertura y calidad esperadas al primer semestre y se vea señales de que no se alcanzará el nivel de implementación anual.

Se identificó 05 productos de alerta con nivel de desempeño bajo en la AEI.02.03 Atención Integral en TBC, VIH/Sida, Hepatitis y la Sífilis en el Departamento de Junín para efectuar las medidas correctivas necesarias siendo los siguientes productos: Familias con Practicas Saludables para la Prevención de VIHSIDA y Tuberculosis 8.15%, Hogares en áreas de elevado riesgo de transmisión de TBC que acceden a viviendas reordenadas 20%, Pacientes con Comorbilidad con Despistaje y Diagnostico de Tuberculosis 28.87%, Personas en Contacto de Casos de Tuberculosis con Control y Tratamiento Preventivo General, Indígena, Privada De Su Libertad 34.14%, y Población informada sobre uso correcto de condón para prevención de infecciones de transmisión sexual y VIHSIDA 34.56%.

AEI.02.04

AEI	Acción Estratégica Institucional	Producto	Programación de metas físicas anual	Ejecución Física I Semestre	% Avance I semestre	Programación financiera anual	Ejecución financiera I semestre	% de Avance I semestre
AEI.02.04	ATENCIÓN INTEGRAL EN LAS ENFERMEDADES METAXÉNICAS Y ZOONOSIS EN EL DEPARTAMENTO DE JUNÍN	ACCIONES COMUNES	78	42	53.85%	S/ 1,488,770.00	S/ 923,826.10	62.05%
		DIAGNOSTICO Y TRATAMIENTO DE CASOS DE ENFERMEDADES ZOONOTICAS	11,922	4,308	36.13%	S/ 3,20,842.00	S/ 1,739,334.52	55.73%
		DIAGNOSTICO Y TRATAMIENTO DE ENFERMEDADES METAXENICAS	108,375	55,469	51.18%	S/ 4,504,340.00	S/ 4,507,514.74	100.07%
		FAMILIA CON PRACTICAS SALUDABLES PARA LA PREVENCION DE ENFERMEDADES METAXENICAS Y ZOONOTICAS	45,51	13,49	29.72%	S/ 188,840.00	S/ 98,404.12	70.88%
		POBLADORES DE AREAS CON RIESGO DE TRANSMISION INFORMADA CONOCE LOS MECANISMOS DE TRANSMISION DE ENFERMEDADES METAXENICAS Y ZOONOTICAS	95,586	109,227	55.85%	S/ 234,798.00	S/ 163,773.20	69.75%
		VACUNACION DE ANIMALES DOMESTICOS	112,695	0	0.00%	S/ 456,560.00	S/ 182,624.56	40.00%
		VIVIENDAS PROTEGIDAS DE LOS PRINCIPALES CONDICIONANTES DEL RIESGO EN LAS AREAS DE ALTO Y MUY ALTO RIESGO DE ENFERMEDADES METAXENICAS Y ZOONOSIS	26,430	10,153	47.14%	S/ 3,078,133.00	S/ 2,018,775.03	65.58%
Total general			719,237	284,018	39.49%	S/ 13,022,343.00	S/ 9,634,252.27	73.98%

La AEI.02.04 Atención Integral en las Enfermedades Metaxénicas y zoonosis en el departamento de Junín el primer semestre del año 2023 implemento 7 productos, y estos productos fueron: Acciones Comunes, Diagnóstico y tratamiento de casos de enfermedades Zoonoticas, Diagnóstico y tratamiento de Enfermedades Metaxénicas, Familia con prácticas saludables para la prevención de enfermedades Metaxénicas y Zoonoticas, Pobladores de áreas con riesgo de transmisión informada conoce los mecanismos de transmisión de enfermedades Metaxénicas y Zoonoticas, Vacunación de animales domésticos, Viviendas protegidas de los principales condicionantes del riesgo en las áreas de alto y muy alto riesgo de enfermedades Metaxénicas y zoonosis.

El avance obtenido en la ejecución de metas físicas de estos productos al primer semestre 2023 fue de 39.49% de una programación anual de metas físicas de 719,237 y una ejecución financiera de 73.88% de una programación financiera anual de S/. 13,022,848.

- Determinar el avance en la producción, el nivel de cobertura alcanzado y calidad de estos productos, además analice si dichos niveles son los adecuados para su contribución al logro del OEI.

El nivel de avance de la producción de los 07 productos de la AEI.02.04 Atención Integral en las Enfermedades Metaxénicas y Zoonosis en el departamento de Junín al primer semestre del año 2023 fue de nivel de desempeño alto con 39.49% en comparación con la programación de metas físicas anuales, los cuales contribuyeron adecuadamente en la contribución del Objetivo Estratégico Institucional OEI.2 Mejorar la Calidad de Atención de Salud en la Población del Departamento Junín. Los productos que obtuvieron bajo nivel de desempeño y que no contribuyeron al logro del OEI.02 fueron: Familia con prácticas saludables para la prevención de enfermedades Metaxénicas y Zoonóticas 29.72%, Diagnóstico y tratamiento de casos de enfermedades Zoonóticas 36.13%, la baja ejecución de actividades operativas se debió a que a nivel regional no se ha recibido el producto plaguicida del nivel central como insumo estratégico que normalmente el nivel nacional distribuye cada año para los controles larvarios y rociado residual que se realiza en la prevención de enfermedades Metaxénicas (malaria, dengue y Leishmaniasis), así mismo el número de viviendas por unidad ejecutora, varía debido a la actualización de los censos por cada localidad a nivel de unidades ejecutoras, del mismo modo al realizar la actividad no se tiene las coberturas idóneas debido a porcentajes elevados de viviendas renuentes y porcentaje elevado de viviendas cerradas, lo cual también es una limitante para su recuperación debido a que no se cuenta con personal suficiente para la recuperación inmediata por el componente de Promoción de la Salud.

- Analizar la coherencia entre los niveles de cobertura y calidad del producto o productos, con la medición del avance en la AEI por medio de su indicador.

Los niveles de cobertura y calidad de los productos con un avance de 39.49% con la medición promedio del avance de los indicadores de Porcentaje de personas protegidas contra la rabia y Tasa de incidencia de dengue por 100,000 habitantes (48.79%) guardan coherencia por tener avance de desempeño alto, en la protección de personas por rabia, sin embargo, la tasa de incidencia por dengue aún se mantiene alta por las condiciones climatológicas en la zona de riesgo.

- Según lo anterior, identificar a las AEI críticas, en las que no se estarían logrando los niveles de cobertura y calidad esperadas al primer semestre y se vea señales de que no se alcanzará el nivel de implementación anual.

Se identificó 02 productos de alerta en la AEI.02.04 Atención Integral en las Enfermedades Metaxénicas y Zoonosis en el departamento de Junín en situación de desempeño bajo por lo que urge efectuar las medidas correctivas necesarias.

- Familia con prácticas saludables para la prevención de enfermedades Metaxénicas y Zoonóticas (29.72%).
- Diagnóstico y tratamiento de casos de enfermedades Zoonóticas (36.13%).

La AEI.02.05 Atención Preventiva en Enfermedades No Transmisibles en Beneficio de la Población en el Departamento de Junín

AEI	Acción Estratégica Institucional	Producto	Programación de metas físicas anual	Ejecución Física I Semestre	% Avance I semestre	Programación financiera anual	Ejecución financiera I semestre	% de Avance I semestre
AEI.02.05	ATENCIÓN PREVENTIVA EN ENFERMEDADES NO TRANSMISIBLES EN BENEFICIO DE LA POBLACION EN EL DEPARTAMENTO DE JUNIN	ACCIONES COMUNES	180	66	36.67%	S/ 847,587.00	S/ 488,841.24	57.67%
		ATENCIÓN ESTOMATOLÓGICA ESPECIALIZADA	2,216	1,136	51.26%	S/ 1,571,791.00	S/ 730,452.00	46.47%
		ATENCIÓN ESTOMATOLÓGICA PREVENTIVA	210,038	78,198	37.23%	S/ 4,797,063.00	S/ 2,487,599.78	51.86%
		ATENCIÓN ESTOMATOLÓGICA RECUPERATIVA	110,321	60,755	55.07%	S/ 5,058,380.00	S/ 2,774,859.85	54.86%
		DETECCIÓN DIAGNÓSTICO TRATAMIENTO Y CONTROL DE PERSONAS CON ENFERMEDADES EXTERNAS DEL OJO	3,322	2,580	77.66%	S/ 10,230.00	S/ 542.00	5.30%
		DETECCIÓN DIAGNÓSTICO TRATAMIENTO Y CONTROL DE PERSONAS CON RETINOPATÍA DIABÉTICA	1,594	298	18.70%	S/ 3,123.00	S/ 418.73	13.41%
		FAMILIA EN ZONAS DE RIESGO INFORMADA QUE REALIZAN PRÁCTICAS HIGIÉNICAS SANITARIAS PARA PREVENIR LAS ENFERMEDADES NO TRANSMISIBLES MENTAL, BUCAL, OCULAR, METALES PESADOS, HIPERTENSIÓN ARTERIAL Y DIABETES MELLITUS	13,374	5,114	38.24%	S/ 109,906.00	S/ 43,312.08	39.41%
		POBLACIÓN INFORMADA Y SENSIBILIZADA EN EL CUIDADO DE LA SALUD DE LAS ENFERMEDADES NO TRANSMISIBLES MENTAL, BUCAL, OCULAR, METALES PESADOS, HIPERTENSIÓN ARTERIAL Y DIABETES MELLITUS	108,071	55,540	51.39%	S/ 22,735.00	S/ 11,803.80	51.92%
		SIN PRODUCTO		0	# DIV/0!		S/ -	# DIV/0!
		TAMIZAJE Y DIAGNÓSTICO DE PACIENTES CON CATARATAS	43,410	20,578	47.40%	S/ 15,113,700.00	S/ 763,758.96	50.53%
		TAMIZAJE Y DIAGNÓSTICO DE PACIENTES CON ERRORES REFRACTIVOS	30,236	9,597	31.74%	S/ 38,317.00	S/ 15,539.92	40.56%
		TAMIZAJE Y DIAGNÓSTICO DE PERSONAS CON GLAUCOMA	3,872	2,532	65.39%	S/ 5,635.00	S/ 4,971.25	88.22%
		TAMIZAJE Y DIAGNÓSTICO DE RECIÉN NACIDO CON RETINOPATÍA DE LA PREMATURIDAD ROP	1,968	1,070	54.37%	S/ 105,448.00	S/ 80,597.41	76.43%
		TAMIZAJE Y TRATAMIENTO DE PACIENTES AFECTADOS POR METALES PESADOS	5,115	3,094	60.49%	S/ 982,868.00	S/ 334,613.01	34.04%
		TRATAMIENTO Y CONTROL DE PACIENTES CON CATARATAS	464	322	69.40%	S/ 408,228.00	S/ 245,400.09	60.11%
		TRATAMIENTO Y CONTROL DE PACIENTES CON ERRORES REFRACTIVOS	1,090	395	36.24%	S/ 169,737.00	S/ 52,819.64	33.07%
		TRATAMIENTO Y CONTROL DE PERSONAS CON DIABETES	12,664	6,722	53.08%	S/ 942,624.00	S/ 522,199.92	55.40%
		TRATAMIENTO Y CONTROL DE PERSONAS CON GLAUCOMA	456	332	72.81%	S/ 5,000.00	S/ 4,250.00	85.00%
		TRATAMIENTO Y CONTROL DE RECIÉN NACIDO CON RETINOPATÍA DE LA PREMATURIDAD ROP	61	25	40.98%	S/ 3,249.00	S/ 1,990.70	61.27%
		VALORACIÓN CLÍNICA Y TAMIZAJE LABORATORIAL DE ENFERMEDADES CRÓNICAS NO TRANSMISIBLES	66,163	48,019	72.58%	S/ 2,245,821.94	S/ 1,040,080.22	46.31%
Total general			643,343	311,256	48.38%	S/ 20,187,919.94	S/ 10,146,680.02	50.26%

La AEI.02.05 Atención Preventiva en Enfermedades No Transmisibles en Beneficio de la Población en el Departamento de Junín al primer semestre del año 2023 contó con 21 productos, dentro de los productos: Acciones Comunes, Atención Estomatológica Especializada, Atención estomatológica preventiva, Atención estomatológica recuperativa, Detección diagnóstico tratamiento y control de personas con enfermedades externas del ojo, Detección diagnóstico tratamiento y control de personas con retinopatía diabética, Familia en zonas de riesgo informada que realizan prácticas higiénicas sanitarias para prevenir las enfermedades no transmisibles mental, bucal, ocular, metales pesados, hipertensión arterial y diabetes mellitus, Población informada y sensibilizada en el cuidado de la salud de las enfermedades no transmisibles mental, bucal, ocular, metales pesados, hipertensión arterial y diabetes mellitus, Tamizaje y diagnóstico de pacientes con cataratas, Tamizaje y diagnóstico de pacientes con errores refractivos, Tamizaje y diagnóstico de personas con glaucoma, Tamizaje y diagnóstico de recién nacido con retinopatía de la prematuridad ROP, Tamizaje y tratamiento de pacientes afectados por metales pesados, Tratamiento y control de pacientes con cataratas, tratamiento y control de pacientes con errores refractivos, Tratamiento y control de personas con diabetes, Tratamiento y control de personas con glaucoma, Tratamiento y control de personas con hipertensión arterial, Tratamiento y control de recién nacido con retinopatía de la prematuridad ROP, Valoración clínica y tamizaje laboratorio de enfermedades crónicas no transmisibles. Los cuales han obtenido un avance de ejecución de metas físicas de 48.38% con respecto a la programación anual de metas físicas logrando un desempeño alto y se hace concreto en la contribución de la acción estratégica institucional.

- Determinar el avance en la producción, el nivel de cobertura alcanzado y calidad de estos productos, además analice si dichos niveles son los adecuados para su contribución al logro del OEI.

El nivel de avance de la producción de 21 productos que compone la acción estratégica institucional en el primer semestre del año 2023, la cobertura de atención ha sido de nivel de desempeño de metas físicas alto con un porcentaje promedio de 48.38%, siendo adecuados en la contribución del Objetivo Estratégico Institucional OEI.2 Mejorar la Calidad de Atención de Salud en la Población del Departamento Junín. Sin embargo, del total de 21 productos, 01 producto Atención estomatológica preventiva (37.23%) tuvo un nivel de avance medio (37.23%) y 04 productos tienen un nivel de desempeño bajo los cuales no contribuyen adecuadamente al OEI.02, los mismos que son los siguientes: Acciones Comunes (36.67%), Detección Diagnostico Tratamiento y Control De Personas con Retinopatía Diabética (18.70%), Tamizaje Y Diagnostico de Pacientes con Errores Refractivos (31.74%), Tratamiento y Control De Pacientes Con Errores Refractivos (36.24%) no han contribuido adecuadamente al logro del OEI.

- Analizar la coherencia entre los niveles de cobertura y calidad del producto o productos, con la medición del avance en la AEI por medio de su indicador.

En cuanto al diseño del indicador Porcentaje de la Tasa de incidencia de personas de 15 años de edad a más con diabetes mellitus por 100,000 habitantes y el indicador Tasa de incidencia de hipertensión arterial de 18 años de edad a más por 100,000 habitantes de la AEI. 02.05 "Atención preventiva en enfermedades no transmisibles en beneficio de la población en el departamento de Junín", no es coherente para la medición de los niveles de cobertura y calidad de los productos. Ya que no todas las Actividades Operativas de la AEI.02.05 no explican el desempeño del indicador, porque el indicador es muy específico, no contemplando las actividades de salud bucal y salud ocular.

Asimismo, no guarda coherencia en el desempeño de la cobertura y calidad de los productos (48.38%), en relación al indicador promedio de la Tasa de incidencia de personas de 15 años de edad a más con diabetes mellitus por 100,000 habitantes y el indicador Tasa de incidencia de hipertensión arterial de 18 años de edad a más por 100,000 habitantes fue de (33.14%).

- Según lo anterior, identificar a las AEI críticas, en las que no se estarían logrando los niveles de cobertura y calidad esperadas al primer semestre y se vea señales de que no se alcanzará el nivel de implementación anual.

Se identificó 04 productos de alerta en la AEI.02.05 Atención preventiva en enfermedades no transmisibles en beneficio de la población en el departamento de Junín, en situación medio y baja a fin de efectuar las medidas correctivas necesarias.

- Atención estomatológica preventiva (37.23%)
- Acciones Comunes (36.67%).
- Detección Diagnostico Tratamiento y Control De Personas con Retinopatía Diabética (18.70%).
- Tamizaje Y Diagnostico de Pacientes con Errores Refractivos (31.74%).
- Tratamiento y Control De Pacientes Con Errores Refractivos (36.24%).

AEI.02.06

Etiquetas de fila	Programación Física Anual	Suma de Seguirmento o Físico I semestre	Suma de % de avance de metas físicas	PIM	Suma de Seguirmento Financiero I semestre	Suma de % de Avance Financiero
ATENCION PREVENTIVA Y PROMOCIONAL PARA LA DISMINUCIÓN DE LA MORBIMORTALIDAD POR CÁNCER EN LA POBLACION FEMENINA						
ACCIONES COMUNES	95	46	48.42%	S/ 389,969.00	S/ 185,990.78	47.68%
ATENCION DE LA LEUCEMIA QUE INCLUYE DIAGNOSTICO Y TRATAMIENTO	3	-	0.00%	S/ 4,614.00	S/ 500.00	10.84%
ATENCION DE LA LINFOMA QUE INCLUYE DIAGNOSTICO Y TRATAMIENTO	7	2	28.57%	S/ 5,454.00	S/ 4,914.00	90.10%
ATENCION DEL CANCER DE COLON Y RECTO QUE INCLUYE DIAGNOSTICO, ESTADIAJE Y TRATAMIENTO	23	9	39.13%	S/ 9,296.00	S/ 8,807.70	94.75%
ATENCION DEL CANCER DE CUELLO UTERINO PARA EL ESTADIAJE Y TRATAMIENTO	919	195	21.22%	S/ 9,093,976.00	S/ 379,944.21	4.18%
ATENCION DEL CANCER DE ESTOMAGO PARA EL ESTADIAJE Y TRATAMIENTO	123	21	17.07%	S/ 324,709.00	S/ 70,749.36	21.79%
ATENCION DEL CANCER DE HIGADO QUE INCLUYE DIAGNOSTICO, ESTADIAJE Y TRATAMIENTO	6	2	33.33%	S/ 5,768.00	S/ 4,862.10	84.29%
ATENCION DEL CANCER DE MAMA PARA EL ESTADIAJE Y TRATAMIENTO	44	13	29.55%	S/ 154,521.00	S/ 20,515.50	13.28%
ATENCION DEL CANCER DE PIEL NO MELANOMAS QUE INCLUYE DIAGNOSTICO, ESTADIAJE Y TRATAMIENTO	13	18	138.46%	S/ 81,958.00	S/ -	0.00%
ATENCION DEL CANCER DE PROSTATAS PARA EL DIAGNOSTICO, ESTADIAJE Y TRATAMIENTO	32	21	65.63%	S/ 2,434,924.00	S/ 25,772.00	1.06%
ATENCION DEL CANCER DE PULMON QUE INCLUYE DIAGNOSTICO, ESTADIAJE Y TRATAMIENTO	13	7	53.85%	S/ 199,155.00	S/ -	0.00%
FAMILIAS SALUDABLES CON CONOCIMIENTO DE LA PREVENCIÓN DEL CÁNCER DE CUELLO UTERINO, MAMA, ESTOMAGO, PROSTATAS, PULMON COLON, RECTO, HIGADO, LEUCEMIA, LINFOMA, PIEL Y OTROS	1,665	591	35.50%	S/ 20,542.00	S/ 2,159.32	10.51%
MUJER TAMIZADA EN CÁNCER DE CUELLO UTERINO	63,922	24,314	38.04%	S/ 3,178,162.00	S/ 1,600,462.22	50.36%
MUJER TAMIZADA EN CÁNCER DE MAMA	27,765	10,624	38.26%	S/ 198,896.00	S/ 81,250.48	40.85%
NIÑA PROTEGIDA CON VACUNA VPH	28,716	19,250	67.00%	S/ 694,296.00	S/ 177,890.49	25.62%
PERSONA ATENDIDA CON CUIDADOS PALIATIVOS	52	22	42.31%	S/ 17,968.00	S/ 1,530.25	8.52%
PERSONA ATENDIDA CON LESIONES PREMALIGNAS DE CUELLO UTERINO	456	223	48.90%	S/ 55,150.00	S/ 22,777.00	41.30%
PERSONA CON CONSEJERÍA PARA LA PREVENCIÓN Y CONTROL DEL CÁNCER	66,123	27,297	41.28%	S/ 829,441.00	S/ 359,382.58	43.33%
PERSONA TAMIZADA PARA DETECCIÓN DE OTROS CÁNCERES PREVALENTES	6,533	949	14.53%	S/ 191,536.00	S/ 23,218.72	12.12%
Total general	194,510	83,604	42.98%	S/ 17,800,335.00	S/ 2,970,606.71	16.69%

La AEI.02.06 Atención preventiva y promocional para la disminución de la morbilidad por cáncer en la población femenina en el ámbito regional de salud Junín el primer semestre del año 2023 contó con 19 productos: Acciones comunes, Atención de la leucemia que incluye diagnóstico y tratamiento, Atención de la Linfoma que incluye diagnóstico y tratamiento, Atención del cáncer de colon y recto que incluye diagnóstico, estadiaje y tratamiento, Atención del cáncer de cuello uterino para el estadiaje y tratamiento, Atención del cáncer de estómago para el estadiaje y tratamiento, Atención del cáncer de hígado que incluye diagnóstico, estadiaje y tratamiento, Atención del cáncer de mama para el estadiaje y tratamiento, Atención del cáncer de piel no melanomas que incluye diagnóstico, estadiaje y tratamiento, Atención del cáncer de próstata para el diagnóstico, estadiaje y tratamiento, Atención del cáncer de pulmón que incluye diagnóstico, estadiaje y tratamiento, Familias saludables con conocimiento de la prevención del cáncer de cuello uterino, mama, estómago, próstata, pulmón colon, recto, hígado, leucemia, linfoma, piel y otros, Mujer tamizada en cáncer de cuello uterino, Mujer tamizada en cáncer de mama, Niña protegida con vacuna VPH, Persona atendida con cuidados paliativos, Persona atendida con lesiones premalignas de cuello uterino, Persona con consejería para la prevención y control del cáncer y Persona tamizada para detección de otros cánceres prevalentes. Los cuales han obtenido un avance de metas físicas de 42.98% en el primer semestre del año 2023, siendo un nivel de desempeño bajo de una programación de meta física anual de 194, 510 y un avance financiero de 16.69% nivel de desempeño bajo. Debido a la falta de insumos como ácido acético al 5% por la demora de los procesos de adquisiciones.

- Determinar el avance en la producción, el nivel de cobertura alcanzado y calidad de estos productos, además analice si dichos niveles son los adecuados para su contribución al logro del OEI.

El nivel de avance de la producción de 19 productos en el primer semestre del año 2023, la cobertura de atención ha sido de nivel de desempeño medio con un porcentaje promedio de 42.98%, siendo adecuados en la contribución del Objetivo Estratégico Institucional OEI.2 Mejorar la Calidad de Atención de Salud en la Población del Departamento Junín. Del total de los 19 productos, 08 productos nivel de desempeño bajo, siendo los siguientes: Atención de la leucemia que incluye diagnóstico y tratamiento (0.00%), Atención de la linfoma que incluye diagnóstico y tratamiento (28.57%), Atención del cáncer de cuello uterino para el estadiaje y tratamiento (21.22%), Atención del cáncer de estómago para el estadiaje y tratamiento (17.07%), Atención del cáncer de hígado que incluye diagnóstico, estadiaje y tratamiento (33.33%), Atención del cáncer de mama para el estadiaje y

tratamiento (29.55%), Familias saludables con conocimiento de la prevención del cáncer de cuello uterino, mama, estomago, próstata, pulmón colon, recto, hígado, leucemia, linfoma, piel y otros (35.50%), Persona tamizada para detección de otros canceres prevalentes (14.53%), los cuales no han contribuido adecuadamente al logro del objetivo.

- Analizar la coherencia entre los niveles de cobertura y calidad del producto o productos, con la medición del avance en la AEI por medio de su indicador.

En cuanto al diseño del indicador Porcentaje de mujeres de 25 a 64 tamizadas con PAP-IVAA con resultados de la AEI. 02.06 "Atención preventiva y promocional para la disminución de la morbilidad por cáncer en la población femenina", no es coherente para la medición de los niveles de cobertura y calidad de los productos. Ya que no todas las Actividades Operativas de la AEI.02.05 no explican el desempeño del indicador, porque el indicador es muy específico, no contemplando las actividades de diagnóstico y tratamiento de diversos tipos de cáncer.

Asimismo, no guarda coherencia en el desempeño de la cobertura y calidad de los productos (42.98%), en relación al indicador Porcentaje de mujeres de 25 a 64 tamizadas con PAP-IVAA fue de (34.78%).

- Según lo anterior, identificar a las AEI críticas, en las que no se estarían logrando los niveles de cobertura y calidad esperadas al primer semestre y se vea señales de que no se alcanzará el nivel de implementación anual.

Se identificó 08 productos de alerta en la AEI. 02.06 "Atención preventiva y promocional para la disminución de la morbilidad por cáncer en la población femenina" en situación media y baja a fin de efectuar las medidas correctivas necesarias.

- El Producto Atención de la leucemia que incluye diagnóstico y tratamiento (0.00%).
- El Producto "Atención del linfoma que incluye diagnóstico y tratamiento" (28.57%).
- El Producto "Atención del cáncer de cuello uterino para el estadiaje y tratamiento" (21.22%).
- El Producto "Atención del cáncer de estómago para el estadiaje y tratamiento" (17.07%).
- El Producto "Atención del cáncer de hígado que incluye diagnóstico, estadiaje y tratamiento" (33.33%).
- El Producto "Atención del cáncer de mama para el estadiaje y tratamiento" (29.55%).
- El Producto "Familias saludables con conocimiento de la prevención del cáncer de cuello uterino, mama, estomago, próstata, pulmón colon, recto, hígado, leucemia, linfoma, piel y otros" (35.50%).
- El Producto "Persona tamizada para detección de otros canceres prevalentes" (14.53%)

Este bajo nivel de desempeño de los productos fue a consecuencia de que no se realizó oportunamente la compra de equipos y materiales médicos para la atención de las actividades como es la *compra de la Campana de flujo laminar para los preparados de quimioterapia ambulatoria y de pacientes hospitalizados, así mismo no se cuenta con los médicos oncológicos suficientes.*

AEI.02.07

AEI	Acción Estratégica Institucional	Producto	Programación de metas físicas anual	Ejecución Física I Semestre	% Avance I semestre	Programación financiera anual	Ejecución financiera I semestre	% de Avance I semestre
AEI.02.07	ATENCIÓN OPORTUNA PARA LA DISMINUCIÓN DE LA MORTALIDAD POR EMERGENCIAS Y URGENCIAS MÉDICAS EN EL DEPARTAMENTO DE JUNÍN	ATENCIÓN DE LA EMERGENCIA O URGENCIA EN ESTABLECIMIENTO DE SALUD	214,883	128,620	59.86%	S/ 4,568,879.00	S/ 2,415,114.87	52.86%
		ACCIONES COMUNES	354	262	74.0%	S/ 424,301.00	S/ 212,986.55	50.20%
		ATENCIÓN DE URGENCIAS PRIORIDAD III O IV EN MÓDULOS DE ATENCIÓN AMBULATORIA	1,088	566	52.02%	S/ 10,468.00	S/ -	0.00%
		ATENCIÓN MÉDICA TELEFÓNICA DE LA EMERGENCIA Y URGENCIA EN CENTRO REGULADOR	13,816	3,578	25.90%	S/ 34,001.00	S/ 7,966.00	23.43%
		ATENCIÓN PREHOSPITALARIA MÓVIL DE LA EMERGENCIA Y URGENCIA INDIVIDUAL Y MASIVA	3,694	1,045	28.29%	S/ 128,639.00	S/ 44,681.67	34.73%
		CAPACIDAD INSTALADA PARA LA PREPARACIÓN Y RESPUESTA FRENTE A EMERGENCIAS Y DESASTRES	16	7	43.75%	S/ 8,315.30	S/ 3,392.40	40.80%
		DESPACHO DE LA UNIDAD MÓVIL Y COORDINACIÓN DE LA REFERENCIA	17,683	11,014	62.29%	S/ 186,466.00	S/ 70,476.28	37.80%
		PERSONAS CON FORMACIÓN Y CONOCIMIENTO EN GESTIÓN DEL RIESGO DE DESASTRES Y ADAPTACIÓN AL CAMBIO CLIMÁTICO	30	0	0.00%		S/ -	#DIV/0!
		POBLACIÓN CON PRÁCTICAS EFECTIVAS FRENTE A LAS EMERGENCIAS Y URGENCIAS INDIVIDUALES Y MASIVAS	265	35	13.21%	S/ 5,920.00	S/ 377.91	6.38%
		POBLACIÓN CON PRÁCTICAS SEGURAS PARA LA RESILIENCIA	0	0	#DIV/0!	S/ 4,766.00	S/ 1,480.00	31.05%
		SERVICIOS PÚBLICOS SEGUROS ANTE EMERGENCIAS Y DESASTRES	3	2	66.67%	S/ 19,374.00	S/ -	0.00%
		TRANSPORTE ASISTIDO DE LA EMERGENCIA Y URGENCIA INDIVIDUAL	7,589	4,113	54.20%	S/ 531,500.00	S/ 303,347.86	57.07%
Total general			259,421	149,242	57.53%	S/ 5,922,629.30	S/ 3,059,823.54	51.66%

La AEI.02.07 Atención Oportuna para la Disminución de la Mortalidad por Emergencias y Urgencias Médicas en el Departamento de Junín en el primer semestre del año 2023 contó con 12 productos: Acciones comunes, Atención de la emergencia o urgencia en establecimiento de salud, Atención de urgencias prioridad iii o iv en módulos de atención ambulatoria, Atención medica telefónica de la emergencia y urgencia en centro regulador, Atención pre-hospitalaria móvil de la emergencia y urgencia individual y masiva, Capacidad instalada para la preparación y respuesta frente a emergencias y desastres, Despacho de la unidad móvil y coordinación de la referencia, Personas con formación y conocimiento en gestión del riesgo de desastres y adaptación al cambio climático, Población con prácticas efectivas frente a las emergencias y urgencias individuales y masivas, Población con prácticas seguras para la resiliencia, Servicios públicos seguros ante emergencias y desastres y el Transporte asistido de la emergencia y urgencia individual. La ejecución de metas físicas de todas estas actividades fue de 57.53% de una programación anual de metas físicas de 259, 421 y una ejecución financiera de 51.66% de una programación financiera anual de S/. 5, 922, 629. En ambos casos se ha logrado un nivel de desempeño alto.

- Determinar el avance en la producción, el nivel de cobertura alcanzado y calidad de estos productos, además analice si dichos niveles son los adecuados para su contribución al logro del OEI.

El nivel de avance de la producción de 12 productos en el primer semestre del año 2023, la cobertura de atención ha sido de nivel de desempeño alto con un porcentaje promedio de 57.53%, habiendo contribuido adecuadamente al Objetivo Estratégico Institucional OEI.02 Mejorar la Calidad de Atención de Salud en la Población del Departamento Junín. Del total de los 12 productos, se tuvo 04 productos con desempeño de avance bajo, los cuales son: Atención pre hospitalaria móvil de la emergencia y urgencia individual y masiva (28.29%), Atención medica telefónica de la emergencia y urgencia en centro regulador (25.90%), Población con prácticas efectivas frente a las emergencias y urgencias individuales y masivas (13.21%), Personas con formación y conocimiento en gestión del riesgo de desastres y adaptación al cambio climático (0.00%); los cuales no han contribuido adecuadamente al OEI.02.

- Analizar la coherencia entre los niveles de cobertura y calidad del producto o productos, con la medición del avance en la AEI por medio de su indicador.

En cuanto al diseño del indicador Porcentaje de personas atendidas por emergencias y urgencias médicas de la AEI.02.07 Atención Oportuna para la Disminución de la Mortalidad por Emergencias y Urgencias Médicas en el Departamento de Junín, es coherente para la medición de los niveles de cobertura y calidad de los productos. Ya que todas las Actividades Operativas de la AEI.02.07 explican el desempeño del indicador.

Asimismo, guarda coherencia en el desempeño de la cobertura y calidad de los productos (57.53%), en relación al indicador Porcentaje de personas atendidas por emergencias y urgencias médicas fue de (69.60%).

- Según lo anterior, identificar a las AEI críticas, en las que no se estarían logrando los niveles de cobertura y calidad esperadas al primer semestre y se vea señales de que no se alcanzará el nivel de implementación anual.

Se identificó 02 productos de alerta en la AEI.02.01 Atención integral en Salud Materno Neonatal en situación media y baja a fin de efectuar las medidas correctivas necesarias.

- El producto “Atención pre hospitalaria móvil de la emergencia y urgencia individual y masiva” (28.29%).
- El producto “Atención medica telefónica de la emergencia y urgencia en centro regulador” (25.90%).
- El producto “Población con prácticas efectivas frente a las emergencias y urgencias individuales y masivas” (13.21%).
- El producto “Personas con formación y conocimiento en gestión del riesgo de desastres y adaptación al cambio climático” (0.00%).

AEI.02.08

Etiquetas de fila	Programación Física Anual	Suma de Seguimiento o Físico I semestre	Suma de % de avance de metas físicas	PIM	Suma de Seguimiento Financiero I semestre	Suma de % de Avance Financiero
⊖ ATENCION INTEGRAL PARA LAS PERSONAS CON DISCAPACIDAD						
ACCIONES COMUNES	39	8	20.51%	S/ 270,505.95	S/ 119,913.13	44.33%
PERSONA CON DISCAPACIDAD CERTIFICADA EN ESTABLECIMIENTOS DE SALUD	3,220	1,144	35.53%	S/ 30,672.00	S/ 15,173.74	49.47%
PERSONAS CON DISCAPACIDAD RECIBEN ATENCION DE REHABILITACION EN ESTABLECIMIENTOS DE SALUD	36,237	20,664	57.02%	S/ 2,346,487.00	S/ 1,093,753.91	46.61%
PERSONAS CON DISCAPACIDAD RECIBEN SERVICIOS DE REHABILITACION BASADA EN LA COMUNIDAD	2,641	756	28.63%	S/ 22,739.00	S/ 4,884.78	21.48%
Total general	42,137	22,572	53.57%	S/ 2,670,403.95	S/ 1,233,725.56	46.20%

La AEI.02.08 Atención Integral para las Personas con Discapacidad en el ámbito regional de salud Junín el primer semestre del año 2023 contó con 4 productos: Acciones comunes, Persona con discapacidad certificada en establecimientos de salud, Personas con discapacidad reciben atención de rehabilitación en establecimientos de salud y las Personas con discapacidad reciben servicios de rehabilitación basada en la comunidad. La ejecución de metas físicas de todas estas actividades fue de 53.57% de una programación anual de metas físicas de 42, 137 y una ejecución financiera de 46.20% de una programación financiera anual de S/. 2, 670, 403.

- Determinar el avance en la producción, el nivel de cobertura alcanzado y calidad de estos productos, además analice si dichos niveles son los adecuados para su contribución al logro del OEI.

El nivel de avance de la producción de 04 productos en el primer semestre del año 2023, la cobertura de atención ha sido de nivel de desempeño alto con un porcentaje promedio de 53.57%, habiendo contribuido adecuadamente al Objetivo Estratégico Institucional OEI.2 Mejorar la Calidad de Atención de Salud en la Población del Departamento Junín. Del total de los 04 productos, 03 productos tienen un nivel de desempeño bajo, siendo: Acciones comunes 20.51%, Persona con discapacidad certificada en establecimientos de salud 35.53%, Personas con discapacidad reciben servicios de rehabilitación basada en la comunidad 28.63%; los cuales no han contribuido adecuadamente al OEI.02.

- Analizar la coherencia entre los niveles de cobertura y calidad del producto o productos, con la medición del avance en la AEI por medio de su indicador.

En cuanto al diseño del indicador Porcentaje de personas con discapacidad certificada en los establecimientos de salud de la AEI.02.08 Atención integral para las personas con discapacidad, es coherente para la medición de los niveles de cobertura y calidad de los productos. Ya que todas las Actividades Operativas de la AEI.02.08 explican el desempeño del indicador.

Asimismo, guarda coherencia en el desempeño de la cobertura y calidad de los productos (53.57%), en relación al indicador Porcentaje de personas con discapacidad certificada en los establecimientos de salud (69.60%).

- Según lo anterior, identificar a las AEI críticas, en las que no se estarían logrando los niveles de cobertura y calidad esperadas al primer semestre y se vea señales de que no se alcanzará el nivel de implementación anual.

Se identificó 03 productos de alerta en la AEI.02.08 Atención integral para las personas con discapacidad en situación baja a fin de efectuar las medidas correctivas necesarias.

- Acciones comunes (20.51%).
- Persona con discapacidad certificada en establecimientos de salud (35.53%).
Personas con discapacidad reciben servicios de rehabilitación basada en la comunidad (28.63%).

AEI.02.09

AEI	Acción Estratégica Institucional	Producto	Programación de metas físicas anual	Ejecución Física I Semestre	% Avance I semestre	Programación financiera anual	Ejecución financiera I semestre	% de Avance I semestre
AEI.02.09	ATENCIÓN PREVENTIVA Y CONTROL EN ENFERMEDADES DE SALUD MENTAL EN BENEFICIO DE LA POBLACION	ACCIONES COMUNES	64	52	317%	S/ 1895,999.00	S/ 900,796.95	47.51%
		COMUNIDADES CON POBLACIONES VICTIMAS DE VIOLENCIA POLITICA ATENDIDAS	63	20	3175%	S/ 23,000.00	S/ 5,275.00	22.93%
		FAMILIAS CON CONOCIMIENTOS DE PRACTICAS SALUDABLES PARA PREVENIR LOS TRANSTORNOS MENTALES Y PROBLEMAS PSICOSOCIALES	3,051	383	12.55%	S/ 331627.00	S/ 165,346.78	46.84%
		MUJERES CON SERVICIOS DE DETECCION, REFERENCIACION Y ATENCION INMEDIATA EN CASOS DE VIOLENCIA	3,124	1507	48.24%	S/ 235,975.00	S/ 930.00	0.39%
		NIÑAS, NIÑOS Y ADOLESCENTES VICTIMAS DIRECTAS E INDIRECTAS DE MALTRATO INFANTIL Y VIOLENCIA SEXUAL CON PROBLEMAS DE CONDUCTA SEXUAL, RECIBEN TRATAMIENTO COGNITIVOCONDUCTUALES ADECUADOS	515	170	33.01%	S/ 571035.00	S/ 111,536.74	19.53%
		PERSONAS CON TRASTORNOS AFECTIVOS Y DE ANSIEDAD TRATADAS OPORTUNAMENTE	14,949	7,521	50.31%	S/ 6,712,280.00	S/ 2,679,269.23	39.92%
		PERSONAS CON TRASTORNOS MENTALES JUDICIALIZADAS TRATADAS	15	0	0.00%	S/ -	S/ -	#DIV/0!
		PERSONAS CON TRASTORNOS MENTALES Y DEL COMPORTAMIENTO DEBIDO AL CONSUMO DEL ALCOHOL Y TABACO TRATADA OPORTUNAMENTE	2,437	772	31.68%	S/ 3,160,054.00	S/ 998,448.80	31.60%
		PERSONAS CON TRASTORNOS MENTALES Y PROBLEMAS PSICOSOCIALES DETECTADAS	376,275	212,692	56.53%	S/ 1,621,278.00	S/ 750,454.95	46.29%
		PERSONAS CON TRASTORNOS Y SINDROMES PSICOTICOS TRATADAS OPORTUNAMENTE	3,041	977	32.13%	S/ 7,120,914.00	S/ 2,176,726.40	30.57%
		POBLACION CON PROBLEMAS PSICOSOCIALES QUE RECIBEN ATENCION OPORTUNA Y DE CALIDAD	14,812	7,618	51.43%	S/ 5,442,618.00	S/ 2,941,993.21	54.05%
		POBLACION EN RIESGO QUE ACCEDEN A PROGRAMAS DE PREVENCION EN SALUD MENTAL	3,002	1,034	34.44%	S/ 10,199.00	S/ 40,774.64	39.98%
		POBLACION RECIBE INTERVENCIONES TERAPEUTICAS PARA DISMINUIR EL RIESGO Y AFECTACION POR EL CONSUMO DE DROGAS	2,648	1,079	40.75%	S/ 796,753.00	S/ 165,122.06	20.72%
Total general			424,096	233,825	55.13%	S/ 28,013,523.00	S/ 10,926,674.76	39.01%

La AEI.02.09 Atención preventiva y control en enfermedades de salud mental en beneficio de la población, contó con 13 productos: Acciones comunes, Comunidades con poblaciones víctimas de violencia política atendidas, Familias con conocimientos de prácticas saludables para prevenir los trastornos mentales y problemas psicosociales, Mujeres con servicios de detección, referenciación y atención inmediata en casos de violencia, Niñas, niños y adolescentes víctimas directas e indirectas de maltrato infantil y violencia sexual con problemas de conducta sexual, reciben tratamiento cognitivo conductuales adecuados, Personas con trastornos afectivos y de ansiedad tratadas oportunamente, Personas con trastornos mentales judicializadas tratadas, Personas con trastornos mentales y del comportamiento debido al consumo del alcohol y tabaco tratada oportunamente, Personas con trastornos mentales y problemas psicosociales detectadas, Personas con trastornos y síndromes psicóticos tratadas oportunamente, Población con problemas psicosociales que reciben atención oportuna y de calidad, Población en riesgo que acceden a programas de prevención en salud mental, Población recibe intervenciones terapéuticas para disminuir el riesgo y afectación por el consumo de drogas. La ejecución de metas físicas de todas estas actividades fue de 55.13% de una programación anual de metas físicas de 424, 096 y una ejecución financiera de 39.01% de una programación financiera anual de S/. 28, 013, 523.

- Determinar el avance en la producción, el nivel de cobertura alcanzado y calidad de estos productos, además analice si dichos niveles son los adecuados para su contribución al logro del OEI.

El nivel de avance de la producción de 13 productos en el primer semestre del año 2023, la cobertura de atención ha sido de nivel de desempeño alto con un porcentaje promedio de 55.13%, siendo adecuados en la contribución del Objetivo Estratégico Institucional OEI.2 Mejorar la Calidad de Atención de Salud en la Población del Departamento Junín. De los 13 productos en total, se tiene 01 producto medio el cual se tiene Población recibe intervenciones terapéuticas para disminuir el riesgo y afectación por el consumo de drogas 40.75% y también se tiene 08 productos de nivel de desempeño bajo, siendo: Población en riesgo que acceden a programas de prevención en salud mental (34.44%), Niñas, niños

y adolescentes víctimas directas e indirectas de maltrato infantil y violencia sexual con problemas de conducta sexual, reciben tratamiento cognitivo conductuales adecuados (33.01%), Personas con trastornos y síndromes psicóticos tratadas oportunamente (32.13%), Comunidades con poblaciones víctimas de violencia política atendidas (31.75%), Acciones comunes (31.71%), Personas con trastornos mentales y del comportamiento debido al consumo del alcohol y tabaco tratada oportunamente (31.68%), Familias con conocimientos de prácticas saludables para prevenir los trastornos mentales y problemas psicosociales (12.55%), Personas con trastornos mentales judicializadas tratadas (0.00%); los cuales no han contribuido adecuadamente al OEI.02.

- Analizar la coherencia entre los niveles de cobertura y calidad del producto o productos, con la medición del avance en la AEI por medio de su indicador.

En cuanto al diseño del indicador Porcentaje de personas tamizadas con trastornos mentales y problemas psicosociales de la AEI.02.09 Atención preventiva y control en enfermedades de salud mental en beneficio de la población, es coherente para la medición de los niveles de cobertura y calidad de los productos. Ya que todas las Actividades Operativas de la AEI.02.09 explican el desempeño del indicador.

Asimismo, guarda coherencia en el desempeño de la cobertura y calidad de los productos (55.13%), en relación al indicador Porcentaje de personas con discapacidad certificada en los establecimientos de salud (78.43%).

- Según lo anterior, identificar a las AEI críticas, en las que no se estarían logrando los niveles de cobertura y calidad esperadas al primer semestre y se vea señales de que no se alcanzará el nivel de implementación anual.

Se identificó 08 productos de alerta en la AEI.02.09 Atención preventiva y control en enfermedades de salud mental en beneficio de la población en situación media y baja a fin de efectuar las medidas correctivas necesarias.

- Población en riesgo que acceden a programas de prevención en salud mental (34.44%).
- Niñas, niños y adolescentes víctimas directas e indirectas de maltrato infantil y violencia sexual con problemas de conducta sexual, reciben tratamiento cognitivo conductuales adecuados (33.01%).
- Personas con trastornos y síndromes psicóticos tratadas oportunamente (32.13%).
- Comunidades con poblaciones víctimas de violencia política atendidas (31.75%).
- Acciones comunes (31.71%).
- Personas con trastornos mentales y del comportamiento debido al consumo del alcohol y tabaco tratada oportunamente (31.68%).
- Familias con conocimientos de prácticas saludables para prevenir los trastornos mentales y problemas psicosociales (12.55%).
- Personas con trastornos mentales judicializadas tratadas (0.00%).

AEI.02.10

AEI	Acción Estratégica Institucional	Producto	Programación de metas físicas anual	Ejecución Física I Semestre	% Avance I semestre	Programación financiera anual	Ejecución financiera I semestre	% de Avance I semestre
AEI.02.10	ATENCIÓN INTEGRAL DE SERVICIOS DE SALUD EN BENEFICIO DE LA POBLACION EN EL DEPARTAMENTO DE JUNIN	ADQUISICION DE GRUPO ELECTROGENO	1	0	0.00%	S/ 244,500.00	S/ -	0.00%
		ADQUISICION DE VENTILADOR MECANICO, INCUBADORA NEONATAL, MAQUINA DE ANESTESIA Y MONITOR MULTI PARAMETRO; ADEMAS DE OTROS ACTIVOS EN ELA EESS REGIONAL DOCENTE MATERNO INFANTIL EL CARMEN HUANCAYO DISTRITO DE HUANCAYO, PROVINCIA HUANCAYO, DEPARTAMENTO JUNIN	22	7	31.82%	S/ 1349,316.00	S/ 14,700.00	1.09%
		ATENCION DE LA LEUCEMIA QUE INCLUYE DIAGNOSTICO Y TRATAMIENTO	75	28	37.33%	S/ 612,046.00	S/ 42,558.99	6.95%
		ATENCION DE LA LINFOMA QUE INCLUYE DIAGNOSTICO Y TRATAMIENTO	273	57	20.88%	S/ 410,199.00	S/ 82,114.17	20.02%
		ATENCION DEL CANCER DE COLON Y RECTO QUE INCLUYE DIAGNOSTICO, ESTADIAJE Y TRATAMIENTO	75	86	114.67%	S/ 154,748.00	S/ 53,907.20	34.84%
		ATENCION DEL CANCER DE ESTOMAGO PARA EL ESTADIAJE Y TRATAMIENTO	125	116	92.80%	S/ 212,381.00	S/ 131,701.87	62.01%
		ATENCION DEL CANCER DE HIGADO QUE INCLUYE DIAGNOSTICO, ESTADIAJE Y TRATAMIENTO	45	20	44.44%	S/ 113,530.00	S/ 9,720.00	8.56%
		ATENCION DEL CANCER DE MAMA PARA EL ESTADIAJE Y TRATAMIENTO	268	95	35.45%	S/ 2,698,040.00	S/ 112,086.85	5.27%
		ATENCION DEL CANCER DE PIEL NO MELANOMAS QUE INCLUYE DIAGNOSTICO, ESTADIAJE Y TRATAMIENTO	115	51	44.35%	S/ 312,911.00	S/ 2,676.52	0.86%
		ATENCION DEL CANCER DE PROSTATA PARA EL DIAGNOSTICO, ESTADIAJE Y TRATAMIENTO	73	61	83.56%	S/ 168,050.00	S/ 88,657.00	52.76%
		ATENCION DEL CANCER DE PULMON QUE INCLUYE DIAGNOSTICO, ESTADIAJE Y TRATAMIENTO	69	34	49.28%	S/ 35,000.00	S/ 22,128.00	63.22%
		DESPACHO DE LA UNIDAD MOVIL Y COORDINACION DE LA REFERENCIA	990	547	55.25%	S/ 1,896,078.00	S/ 554,075.71	29.22%
		MUJER TAMIZADA EN CANCER DE CUELLO UTERINO	3	0	0.00%	S/ 76,440.00	S/ -	0.00%
		PERSONA ATENDIDA CON CUIDADOS PALIATIVOS	1,130	1216	107.61%	S/ 20,000.00	S/ -	0.00%
		POBLACION RECIBE INTERVENCIONES TERAPÉUTICAS PARA DISMINUIR EL RIESGO Y AFECTACION POR EL CONSUMO DE DROGAS	943	16	1.70%	S/ 61,150.00	S/ 4,000.00	6.54%
		SIN PRODUCTO	18,979,797	9,049,150	47.68%	S/ 362,550,072.00	S/ 177,440,991.72	48.94%
		TRANSPORTE ASISTIDO DE LA EMERGENCIA Y URGENCIA INDIVIDUAL	840	442	52.62%	S/ 947,284.00	S/ 281,530.00	29.72%
Total general			18,984,844	9,051,926	47.68%	S/ 371,861,745.00	S/ 178,870,848.03	48.10%

La AEI.02.10 Atención Integral de Servicios de Salud en Beneficio de la Población en el Departamento de Junín, en el ámbito regional de salud Junín el primer semestre del año 2023 contó con 17 productos: Adquisición de grupo electrógeno, Adquisición de ventilador mecánico, incubadora neonatal, máquina de anestesia y monitor multi-parámetro además de otros activos en ella EESS Regional Docente Materno infantil el Carmen Huancayo distrito de Huancayo, provincia Huancayo, departamento Junín; Atención de la leucemia que incluye diagnóstico y tratamiento, Atención de la linfoma que incluye diagnóstico y tratamiento; Atención del cáncer de colon y recto que incluye diagnóstico, estadiaje y tratamiento; Atención del cáncer de estómago para el estadiaje y tratamiento; Atención del cáncer de hígado que incluye diagnóstico, estadiaje y tratamiento; Atención del cáncer de mama para el estadiaje y tratamiento, Atención del cáncer de piel no melanomas que incluye diagnóstico, estadiaje y tratamiento, Atención del cáncer de próstata para el diagnóstico, estadiaje y tratamiento, Atención del cáncer de pulmón que incluye diagnóstico, estadiaje y tratamiento, Despacho de la unidad móvil y coordinación de la referencia, Mujer tamizada en cáncer de cuello uterino, Persona atendida con cuidados paliativos, Población recibe intervenciones terapéuticas para disminuir el riesgo y afectación por el consumo de drogas, Transporte asistido de la emergencia y urgencia individual. La ejecución de metas físicas de todas estas actividades fue de 47.68% de una programación anual de metas físicas de 18, 984, 844 y una ejecución financiera de 48.10% de una programación financiera anual de S/. 371, 861, 745.

- Determinar el avance en la producción, el nivel de cobertura alcanzado y calidad de estos productos, además analice si dichos niveles son los adecuados para su contribución al logro del OEI.

El nivel de avance de la producción de 17 productos en el primer semestre del año 2023, la cobertura de atención ha sido de nivel de desempeño alto con un porcentaje promedio de 47.68%, siendo adecuados en la contribución del Objetivo Estratégico Institucional OEI.2 Mejorar la Calidad de Atención de Salud en la Población del Departamento Junín.

Del total de los 17 productos, se tiene 03 productos de nivel de desempeño medio, siendo: Atención de la leucemia que incluye diagnóstico y tratamiento (37.33%), Atención del cáncer de hígado que incluye diagnóstico, estadiaje y tratamiento (44.44%), Atención del cáncer de piel no melanomas que incluye diagnóstico, estadiaje y tratamiento (44.35%); asimismo se tiene 6 productos de nivel de desempeño bajo, siendo: Atención del cáncer de mama para el estadiaje y tratamiento (35.45%), Adquisición de ventilador mecánico, incubadora neonatal, máquina de anestesia y monitor multiparámetro; además de otros activos en ella EESS regional docente materno infantil El Carmen Huancayo distrito de Huancayo, provincia Huancayo, departamento Junín (31.82%), Atención de la linfoma que incluye diagnóstico y tratamiento (20.88%), Población recibe intervenciones terapéuticas para disminuir el riesgo y afectación por el consumo de drogas (1.70%), Mujer tamizada en cáncer de cuello uterino (0.00%), Adquisición de grupo electrógeno (0.00%); los cuales no han contribuido adecuadamente al OEI.02.

- Analizar la coherencia entre los niveles de cobertura y calidad del producto o productos, con la medición del avance en la AEI por medio de su indicador.

En cuanto al diseño del indicador Porcentaje de población afiliada al SIS de la AEI.02.10 Atención integral de servicios de salud en beneficio de la población en el departamento de Junín, es coherente para la medición de los niveles de cobertura y calidad de los productos. Ya que todas las Actividades Operativas de la AEI.02.10 explican el desempeño del indicador.

Asimismo, guarda coherencia en el desempeño de la cobertura y calidad de los productos (47.68%), en relación al indicador Porcentaje de población afiliada al SIS (56.59%). Sin embargo, se ha identificado productos de atención de tipos de cáncer en esta AEI, debiendo estar consignado en la AEI.06 Atención preventiva y promocional para la disminución de la morbimortalidad por cáncer en la población femenina en el ámbito regional de salud Junín.

- Según lo anterior, identificar a las AEI críticas, en las que no se estarían logrando los niveles de cobertura y calidad esperadas al primer semestre y se vea señales de que no se alcanzará el nivel de implementación anual.

Se identificó 09 productos de alerta media y baja en la AEI.02.10 Atención integral de servicios de salud en beneficio de la población en el departamento de Junín en situación baja a fin de efectuar las medidas correctivas necesarias.

- Atención de la leucemia que incluye diagnóstico y tratamiento (37.33%).
- Atención del cáncer de hígado que incluye diagnóstico, estadiaje y tratamiento (44.44%).
- Atención del cáncer de piel no melanomas que incluye diagnóstico, estadiaje y tratamiento (44.35%).
- Atención del cáncer de mama para el estadiaje y tratamiento (35.45%).
- Adquisición de ventilador mecánico, incubadora neonatal, máquina de anestesia y monitor multiparámetro; además de otros activos en ella EESS regional docente materno infantil El Carmen Huancayo distrito de Huancayo, provincia Huancayo, departamento Junín (31.82%).

- Atención del linfoma que incluye diagnóstico y tratamiento (20.88%).
- Población recibe intervenciones terapéuticas para disminuir el riesgo y afectación por el consumo de drogas (1.70%).
- Mujer tamizada en cáncer de cuello uterino (0.00%).
- Adquisición de grupo electrógeno (0.00%).

2.2.2 Análisis de la ejecución operativa en las AEI críticas

En el presente cuadro se determina los criterios de clasificación del cumplimiento de logros esperados, en base al avance semestral comparado a la programación anual y conforme a la tabla de valoración por rango y nivel de cumplimiento por la Dirección Regional de Salud de Junín:

PORCENTAJE DE CUMPLIMIENTO DE LOGROS ESPERADOS		
NIVEL	RANGO	DESCRIPCIÓN
ALTO	DE [47% a más >	Indica cumplimiento de los logros esperados o desempeño muy próximo al esperado.
MEDIO	DE [37% a 47% >	Indica desvíos desfavorables moderados entre los valores obtenidos respecto a los logros esperados.
BAJO	DE [0% a 37% >	Indica cumplimiento bajo o incumplimiento de logros esperados.

Bajo este rango de porcentaje de cumplimiento de logros esperados se identificó 4 AEI críticas (3 AEI de nivel de avance medio y 1 AEI de nivel de avance bajo), las cuales se detallan empiezan a detallar, las actividades operativas más relevantes que sostienen estas AEI críticas:

AEI.02.06 Atención preventiva y promocional para la disminución de la morbilidad por cáncer en la población femenina con 42.98%

AEI.02.06 - ATENCION PREVENTIVA Y PROMOCIONAL PARA LA DISMINUCIÓN DE LA MORBIMORTALIDAD POR CÁNCER EN LA POBLACION FEMENINA	Programación Física Anual	Suma de Seguimiento Físico I semestre	Promedio de % de avance de metas físicas	PIM	Suma de Seguimiento Financiero I semestre	Promedio de % de Avance Financiero
ACCIONES COMUNES						
0044192 MONITOREO, SUPERVISION, EVALUACION Y CONTROL DE PREVENCIÓN Y CONTROL DEL CÁNCER	76	38	50.00%	S/ 378,669.00	S/ 178,915.78	47.25%
0044193 DESARROLLO DE NORMAS Y GUIAS TÉCNICAS EN PREVENCIÓN Y CONTROL DEL CÁNCER	2	1	50.00%	S/ 3,500.00	S/ 3,500.00	100.00%
0044195 IMPLEMENTACIÓN DE DOCUMENTOS TÉCNICOS NORMATIVOS	2	1	50.00%	S/ 7,800.00	S/ 3,515.00	45.06%
ATENCION DEL CÁNCER DE CUELLO UTERINO PARA EL ESTADIAJE Y TRATAMIENTO						
0215086 TRATAMIENTO DEL CÁNCER DE CUELLO UTERINO	22	12	54.55%	S/ 44,190.00	S/ 3,970.04	8.98%
ATENCION DEL CÁNCER DE PROSTATA PARA EL DIAGNÓSTICO, ESTADIAJE Y TRATAMIENTO						
0215091 DIAGNÓSTICO DEL CÁNCER DE PROSTATA	30	21	70.00%	S/ 2,413,883.00	S/ 5,132.00	0.21%
NIÑA PROTEGIDA CON VACUNA VPH						
0136006 PROTEGER A LA NIÑA CON APLICACION DE VACUNA VPH	26,716	19,250	72.05%	S/ 604,296.00	S/ 177,830.49	29.43%
PERSONA ATENDIDA CON CUIDADOS PALIATIVOS						
0215105 ATENCION CON CUIDADOS PALIATIVOS EN EL ESTABLECIMIENTO DE SALUD	39	22	56.41%	S/ 15,048.00	S/ 794.30	5.28%
Total general	26,887	19,345	57.57%	S/ 3,467,386.00	S/ 373,657.61	33.75%

Fueron 07 actividades operativas principales que respaldaron la AEI.02.06 crítica para el nivel de desempeño medio. Con un valor promedio de 57.57% en la ejecución de metas físicas al primer semestre del año 2023, de una programación anual de metas físicas de 26, 887 y una ejecución financiera de 33.75% de una programación financiera anual de S/ 3, 467, 386.

Entre las principales contribuciones de estas actividades operativas, fue debido a la aplicación de vacunas de VPH a niñas de 9 a 13 años de edad; campañas integrales en prevención y control de cáncer; seguimiento a pacientes citadas en detección de cáncer uterino; implementación con compras de equipos como: camillas ginecológicas, biombos porta sueros y maqueta de cáncer de cuello uterino y entre otros. Asimismo, se realizó convenios de pasantías de profesionales de la salud y tecnólogos médicos.

Las Unidades Ejecutoras con mayor aporte al indicador fueron: Jauja, Pichanaki y Chupaca y las Unidades Ejecutoras con bajo aporte al indicador fueron cobertura Satipo, Valle del Mantaro, Junín. La población objetiva del indicador es de S/. 267,855 (población asegurada al SIS mujeres de 25 a 64 años).

AEI.02.03 Atención integral en TBC, VIH/SIDA, hepatitis y la sífilis con 40.45%,

AEI.02.03 - ATENCION INTEGRAL EN TBC, VIH/SIDA, HEPATITIS Y LA SÍFILIS EN EL DEPARTAMENTO DE JUNÍN	Programación Física Anual	Suma de Seguimiento Físico I semestre	Promedio de % de avance de metas físicas	PIM	Suma de Seguimiento Financiero I semestre	Promedio de % de Avance Financiero
ACCIONES COMUNES						
4395002 MONITOREO DEL PROGRAMA DE TBVIH/SIDA	44	28	63.64%	S/	809,336.00	52.95%
4395102 IMPLEMENTACIÓN DE DOCUMENTOS TÉCNICOS NORMATIVOS TBVIH/SIDA	2	1	50.00%	S/	37,694.00	32.27%
MUJERES GESTANTES REACTIVAS Y NIÑOS EXPUESTOS AL VIH/SIDA RECIBEN TRATAMIENTO OPORTUNO						
4397001 GESTANTES CON DIAGNOSTICO DE VIH QUE RECIBEN ATENCION INTEGRAL	29	15	51.72%	S/	72,165.00	53.40%
PERSONA QUE ACCEDE AL EESS Y RECIBE TRATAMIENTO OPORTUNO PARA TUBERCULOSIS EXTREMADAMENTE DROGO RESISTENTE XDR						
4397201 ATENCIÓN CURATIVA PARA PAT CON ESQUEMAS PARA TB XDR	1	1	100.00%	S/	20,312.00	61.08%
PERSONA QUE ACCEDE AL ESTABLECIMIENTO DE SALUD Y RECIBE TRATAMIENTO OPORTUNO PARA TUBERCULOSIS Y SUS COMPLICACIONES						
4396506 ATENCION DE COMPLICACIONES QUE REQUIEREN HOSPITALIZACION DE PACIENTES EN TRATAMIENTO	3	3	100.00%	S/	26,574.00	73.05%
PERSONAS DIAGNOSTICADAS CON VIH/SIDA QUE ACUDEN A LOS SERVICIOS Y RECIBEN ATENCION INTEGRAL						
4396901 NIÑOS Y ADOLESCENTES CON DIAGNÓSTICO DE VIH QUE RECIBEN ATENCIÓN INTEGRAL	14	11	78.57%	S/	112,056.00	46.94%
4396902 ADULTOS Y JÓVENES CON DIAGNÓSTICO DE VIH QUE RECIBEN ATENCIÓN INTEGRAL	804	488	60.70%	S/	189,511.00	69.38%
PERSONAS PRIVADAS DE SU LIBERTAD TRATADAS						
4396601 ATENCION CURATIVA ESQUEMA TB SENSIBLE PARA PERSONAS PRIVADAS DE LIBERTAD	18	15	83.33%	S/	4,066.00	42.77%
4396604 ATENCION CURATIVA DROGAS DE SEGUNDA TB RESISTENTE PARA PERSONAS PRIVADAS DE LIBERTAD	13	9	69.23%	S/	-	0.00%
POBLACION ADOLESCENTE INFORMADA SOBRE INFECCIONES DE TRANSMISION SEXUAL Y VIH/SIDA						
4396001 POBLACIÓN ADOLESCENTE INFORMADA SOBRE VIH/ITS EN ESPACIOS COMUNITARIOS	9,960	8,154	81.87%	S/	262,108.00	60.10%
ADOLESCENTES QUE RECIBEN ATENCIÓN PREVENTIVA EN ITS Y VIH	12	15	125.00%	S/	415.00	97.07%
POBLACION CON DIAGNOSTICO DE HEPATITIS QUE ACUDE A LOS SERVICIOS DE SALUD RECIBE ATENCION INTEGRAL						
0067301 POBLACIÓN GENERAL QUE RECIBE TAMIZAJE PARA HEPATITIS B	35,204	20,567	58.42%	S/	2,288.00	40.65%
0067304 NIÑOS EXPUESTOS A HEPATITIS B QUE RECIBE ATENCIÓN INTEGRAL	13	7	53.85%	S/	1,282.00	41.65%
0067306 POBLACIÓN DE RIESGO QUE RECIBE TAMIZAJE PARA HEPATITIS C	783	646	82.50%	S/	1,000.00	0.00%
POBLACION CON INFECCIONES DE TRANSMISION SEXUAL RECIBEN TRATAMIENTO SEGUN GUIA CLINICAS						
4396801 PERSONAS CON DIAGNOSTICO DE INFECCIÓN DE TRANSMISIÓN SEXUAL ITS QUE RECIBE TRATAMIENTO	33,998	17,271	50.80%	S/	912,897.00	53.95%
POBLACION DE ALTO RIESGO RECIBE INFORMACION Y ATENCION PREVENTIVA						
4396101 POBLACIÓN HSH, TRANS, TS Y DE LA DIVERSIDAD SEXUAL QUE RECIBE ATENCIÓN PREVENTIVA EN VIH/ITS	1,384	1,034	74.71%	S/	34,757.00	62.63%
POBLACION INFORMADA SOBRE USO CORRECTO DE CONDON PARA PREVENCION DE INFECCIONES DE TRANSMISION SEXUAL Y VIH/SIDA						
4395802 POBLACIÓN INFORMADA A TRÁVÉS DE LA DIFUSIÓN DE MENSAJES DE PREVENCIÓN EN ITS/VIH EN REDES SOCIALES	50,305	32,780	65.16%	S/	63,589.00	44.13%
SINTOMATICOS RESPIRATORIOS CON DESPISTAJE DE TUBERCULOSIS						
4396201 IDENTIFICACION Y EXAMEN DE SINTOMATICOS RESPIRATORIOS EN LAS ATENCIONES A PERSONAS 15 AÑOS Y POBLACION VULNERABLE	48,004	22,638	47.16%	S/	3,308,279.70	54.69%
Total general	180,591	103,683	72.04%	S/ 5,858,329.70	S/ 3,207,740.06	49.26%

Fueron 18 actividades operativas principales que respaldaron la AEI.02.03 crítica para el nivel de desempeño medio. Con un valor promedio de 72.04% en la ejecución de metas físicas al primer semestre del año 2023, de una programación anual de metas físicas de 26, 887 y una ejecución financiera de 49.26% de una programación financiera anual de S/ 5, 858, 329.

Entre las principales contribuciones de estas actividades operativas, fue debido a la realización de campañas de tamizaje de VIH/SIDA a población clave y de riesgo; Se garantizó las compras de pruebas de tamizaje, Se garantizó la dotación y continuidad de tratamiento antirretrovirales; entrega oportuna de vasos descartables para la toma de muestras y los servicios de análisis gratuitos en Laboratorio Clínico.

AEI.02.04 Atención integral en las enfermedades Metaxénicas y zoonosis con 39.49%;

AEI.02.04 - ATENCION INTEGRAL EN LAS ENFERMEDADES METAXÉNICAS Y ZONOSIS EN EL DEPARTAMENTO DE JUNÍN	Programación Física Anual	Suma de Seguimiento Físico I semestre	Suma de % de avance de metas físicas	PIM	Suma de Seguimiento Financiero I semestre	Suma de % de Avance Financiero
ACCIONES COMUNES						
4397502 MONITOREO DEL PROGRAMA DE METAXENICAS Y ZONOSIS	32	17	53.13%	S/	1,391,632.00	S/ 853,208.41 61.31%
4397602 IMPLEMENTACION DE DOCUMENTOS TECNICOS NORMATIVOS	14	8	57.14%	S/	97,138.00	S/ 31,297.09 32.22%
DIAGNOSTICO Y TRATAMIENTO DE CASOS DE ENFERMEDADES ZONOTICAS						
4398401 PERSONA EXPUESTA A RABIA RECIBE ATENCION INTEGRAL	4,262	2,615	61.36%	S/	3,120,842.00	S/ 1,679,474.52 53.81%
FAMILIA CON PRACTICAS SALUDABLES PARA LA PREVENCIÓN DE ENFERMEDADES METAXENICAS Y ZONOTICAS						
4397703 COMUNIDADES PRIORIZADAS EN EL DISTRITO QUE ESTAN IMPLEMENTANDO LA VIGILANCIA COMUNITARIA ASOCIADA A ENFERMEDADES METAXÉNICAS Y ZONOTICAS	1	1	100.00%	S/	1,750.00	S/ 750.00 42.86%
POBLADORES DE AREAS CON RIESGO DE TRANSMISION INFORMADA CONOCE LOS MECANISMOS DE TRANSMISION DE ENFERMEDADES METAXENICAS Y ZONOTICAS						
4398001 POBLACION INFORMADA EN PREVENCIÓN Y CONTROL DE LAS ENFERMEDADES METAXENICAS Y ZONOTICAS POR MEDIOS MASIVOS DE COMUNICACION	94,107	58,412	62.07%	S/	188,498.00	S/ 138,573.20 73.51%
4398001 POBLACION INFORMADA EN PREVENCIÓN Y CONTROL DE LAS ENFERMEDADES METAXENICAS Y ZONOTICAS POR MEDIOS MASIVOS DE COMUNICACION 165	10,000	10,000	100.00%	S/	4,800.00	S/ 4,800.00 100.00%
4398003 COMUNICADORES Y PERIODISTAS INFORMADOS SOBRE PREVENCIÓN Y CONTROL DE LAS ENFERMEDADES METAXENICAS Y ZONOTICAS	31	22	70.97%	S/	16,700.00	S/ 10,800.00 64.67%
VIVIENDAS PROTEGIDAS DE LOS PRINCIPALES CONDICIONANTES DEL RIESGO EN LAS AREAS DE ALTO Y MUY ALTO RIESGO DE ENFERMEDADES METAXENICAS Y ZONOSIS						
4398115 VIVIENDAS EN AREAS DE TRANSMISION DE DENGUE CON VIGILANCIA ENTOMOLOGICA DOMICILIARIA EN ESCENARIOS II Y III	97,474	49,890	51.18%	S/	142,021.00	S/ 117,479.98 82.72%
Total general	205,921	120,965	69.48%		4,963,381	2,836,383 63.89%

Fueron 8 actividades operativas principales que respaldaron la AEI.02.04 crítica para el nivel de desempeño medio. Con un valor promedio de 69.48% en la ejecución de metas físicas al primer semestre del año 2023, de una programación anual de metas físicas de 205, 887 y una ejecución financiera de 49.26% de una programación financiera anual de s/ 5, 858, 329. el Dengue por sus características de presentación, relacionadas con la temperatura, pluviosidad, virulencia del virus, afecta a una proporción significativa de la población de la selva central de nuestra región. Sin embargo, el personal de la salud viene trabajando intensamente en la implementación de vigilancia y control de manera sostenida en las principales áreas endémicas de Pichanqui, San Martín de Pangoa y Satipo.

Entre las principales contribuciones de estas actividades operativas, fue debido a la vigilancia entomológica en áreas de riesgo para dengue con ovitrampas y larvitrapas, sesiones demostrativas para la prevención y control de enfermedades metaxénicas realizadas a las familias, Detección y diagnóstico de casos probable de dengue, se brindó mosquiteros a cada familia de las zonas endémicas, se realizó asistencia técnica con la finalidad de consensuar las acciones comunicacionales y asistenciales del personal de salud para evitar casos de rabia humana, se realizó supervisiones y monitoreo de forma integral con el fin lograr los objetivos planteados en el POI.

AEI.02.02 Atención integral para reducir la anemia infantil con 34.43%.

AEI.02.02 - ATENCION INTEGRAL PARA REDUCIR LA ANEMIA INFANTIL EN EL DEPARTAMENTO DE JUNÍN	Programación Física Anual	Suma de Seguimiento Físico I semestre	Suma de % de avance de metas físicas	PIM	Suma de Seguimiento Financiero I semestre	Suma de % de Avance Financiero
ACCIONES COMUNES						
3324401 VIGILANCIA DEL ESTADO NUTRICIONAL DEL NIÑO	76	38	50.00%	S/	326,967.00	S/ 160,215.59 49.00%
3331204 EDA PERSISTENTE	3,075	2,067	67.22%	S/	3,725.00	S/ 3,725.00 100.00%
ATENCION ENFERMEDADES DIARREICAS AGUDAS E INFECCIONES RESPIRATORIAS AGUDAS CON COMPLICACIONES						
3331301 INFECCIONES RESPIRATORIAS AGUDAS CON COMPLICACIONES	340	18	5.29%	S/	1,427,767.00	S/ 720,656.58 50.47%
3331401 ATENCION EDA CON ALGUN GRADO DE DESHIDRATACION	475	180	37.89%	S/	2,086,646.00	S/ 1,020,548.83 48.91%
INFECCIONES RESPIRATORIAS AGUDAS CON COMPLICACIONES	144	13	9.03%	S/	708,247.00	S/ 356,269.32 50.30%
FAMILIAS SALUDABLES CON CONOCIMIENTOS PARA EL CUIDADO INFANTIL, LACTANCIA MATERNA EXCLUSIVA Y LA ADECUADA ALIMENTACION Y PROTECCION DEL MENOR DE 36 MESES						
3325101 COMITES MULTISECTORIALES CAPACITADOS PARA LA PROMOCIÓN DEL CUIDADO INFANTIL, LACTANCIA MATERNA EXCLUSIVA Y LA ADECUADA ALIM	8	69	862.50%	S/	36,000.00	S/ 3,495.25 9.71%
3325102 ACTORES SOCIALES CAPACITADOS PARA LA PROMOCIÓN DEL CUIDADO INFANTIL, LACTANCIA MATERNA EXCLUSIVA Y LA ADECUADA ALIMENTACIÓN Y PROTECCIÓN DEL MENOR DE 36 MESES DEL DISTRITO	319	150	47.02%	S/	103,764.00	S/ 53,412.32 51.47%
3325107 FAMILIAS CON NIÑOS MENORES DE 24 MESES RECIBEN CONSEJERÍA A TRAVÉS DE VISITA DOMICILIARIA	8,276	6,024	72.79%	S/	308,904.00	S/ 183,740.43 59.48%
NIÑOS CON CRED COMPLETO SEGUN EDAD						
3325508 SEGUIMIENTO DEL NIÑO Y NIÑA DE ALTO RIESGO	787	443	56.29%	S/	130,060.00	S/ 746,132.64 573.68%
3325512 NIÑOS MENORES DE 36 MESES CON SUPLEMENTO DE HIERRO Y OTROS MICRONUTRIENTES	21,756	12,053	55.40%	S/	4,642,354.00	S/ 2,121,490.26 45.70%
3325607 DOSAJE DE HEMOGLOBINA	42,183	26,438	62.67%	S/	-	S/ - 0.00%
NIÑOS CON VACUNA COMPLETA						
3325401 VACUNACIÓN NIÑO 1 AÑO	1,734	905	52.19%	S/	655,059.00	S/ 394,087.98 60.16%
SIN PRODUCTO						
3326002 MONITOREO DE PARAMETROS DE CAMPO ZONA URBANA	29	14	48.28%	S/	136,217.00	S/ 35,488.01 26.05%
5001285 VIGILANCIA Y CONTROL DEL MEDIO AMBIENTE	1	7	700.00%	S/	85,698.00	S/ 47,087.00 54.95%
VIGILANCIA DE LA CALIDAD DE AGUA EN SERVICIOS HOSPITALARIOS	2	1	50.00%	S/	77,138.00	S/ 38,750.63 50.24%
Total general	79,205	48,420	145%		10,728,546	5,885,100 82%

En esta **AEI.02.02** Atención integral para reducir la anemia infantil con nivel de desempeño bajo , 13 actividades operativas principales respaldaron las actividades operativas y productos críticos, con un valor promedio de 145% en la ejecución de metas físicas al primer semestre del año 2023, de una programación anual de metas físicas de 79, 205 y una ejecución financiera de 82% de una programación financiera anual de s/ 10, 728, 546, estas actividades relevantes se fortalecieron con las actividades de vacunación oportuna a niños menores de 5 años: **Vacuna** IPV Poliomielitis, **Vacuna** contra la influenza, **Vacuna** MMR Sarampión, además se ha suplementado con sulfato ferroso en gotas a niños menores de 6 a 24 meses, así como también se ha realizado consejería nutricional a las madres y/o cuidadoras, control de crecimiento y desarrollo del niño, promoción de la lactancia materna exclusiva y lavado de manos. Aplicación de las recomendaciones para mejorar la implementación de las AEI

En este apartado se describe la aplicación de las recomendaciones obtenidas de la última evaluación.

Preguntas orientadoras:

- *¿Cuál es el nivel de avance de las recomendaciones dadas en la evaluación anterior?*
El nivel de avance en las recomendaciones dadas en la evaluación anterior no se cumple debido a cambios repentinos de gestión de Recursos humanos.
- *¿Cómo se vienen ejecutando las recomendaciones planteadas en la evaluación anterior?*
 - Se vienen ejecutando las recomendaciones planteadas en la evaluación anterior en cuanto a las supervisiones integradas a los establecimientos de salud con la finalidad de verificar la implementación de las actividades programadas según lo planificado.
 - Se ha contratado personal profesional y no profesional para el desarrollo de actividades en los establecimientos de salud de las 14 Unidades Ejecutoras.
 - Se brinda capacitaciones y asistencia técnica al personal asistencial para el fortalecimiento de competencias en temas de prevención de la salud.
- *¿La aplicación de estas recomendaciones están dando los resultados esperados?*
La aplicación de estas recomendaciones si dan resultados positivos en el desarrollo de actividades de salud, brindando bienes y servicios adecuados a la población.
- *¿Qué medidas adicionales son necesarias para su correcta implementación?*
 - Rediseño de los indicadores del PEI que involucre a los productos y actividades de la AEI.
 - Mantener al personal en las áreas que han sido capacitados.
 - Disponer de presupuesto adecuado para la implementación de las actividades del POI e implementación de los indicadores de las AEI que conforman el OEI.02, ya que afectan negativamente al logro esperado.
 - Contar oportunamente con la información estadística para fortalecer las coordinaciones hasta la obtención de resultados.

3. Conclusiones

Se presentan juicios de valor al que ha llegado los responsables técnicos del seguimiento y evaluación sobre la implementación de las AEI al primer semestre. De manera complementaria, se señalan los aprendizajes acerca del proceso de evaluación del PEI al primer semestre.

- Diseño de Indicadores del PEI que no son coherentes con los productos y actividades de la implementación de las AEI.
- Ejecución de metas físicas mayores al 100% de Avance al primer semestre, por no haberse reprogramado según el seguimiento y monitoreo.
- Desconocimiento del área usuaria en el registro del sistema informático de CEPLAN para el seguimiento del avance de metas, por rotación constante del personal capacitado.
- Desarrollo de actividades con escasa articulación con los aliados estratégicos de la región, Programa Nacional Juntos, Qualiwarma, Gobiernos locales entre otros.
- Inconsistencia en la Ejecución de Gastos y Ejecución de metas físicas en algunos productos y/o actividades.
- Seguimiento de indicadores del PEI con información del HIS mas no con información de ENDES(oficial) existiendo gran diferencia entre ambos.
- Indicadores de desempeño en riego

IND.01. El indicador Porcentaje de Mujeres de 25 a 64 años tamizados con PAP IVA con resultados.

IND.02. Tasa de incidencia de VIH en población por 100,000 personas

IND.02 Tasa de incidencia de dengue en el I semestre del año 2023 (216 x 100,000 hab.)

IND.02 Porcentaje de niños y niñas de 6 a 35 meses suplementados con hierro

- En líneas generales, ¿Cuál es el nivel de avance en la implementación de las AEI?
¿La ejecución de los POI tuvieron un buen desempeño en la implementación de las AEI?

- En líneas generales el nivel de avance a la implementación de las AEI al primer semestre del 2023 de las actividades del POI fue de 47.08% de una programación anual de metas físicas de 23,137,894.

- En líneas generales el avance del POI al primer semestre 2023 tuvo un desempeño en la implementación de las AEI.
- En líneas generales el avance del POI al primer semestre 2023 en la implementación de las Acciones Estratégicas Institucionales fue de nivel de desempeño alto y que contribuyeron al logro del resultado del OEI.02

¿Cuál es la perspectiva del logro de la implementación anual de las AEI?

- Los resultados alcanzados de las AEI durante en el primer semestre del presente año, por lo general muestran un nivel de implementación de las AEI e indicadores, continuo y ascendente, lo que hace prever que se alcanzará los logros esperados para el logro del OEI.2.
- ¿Qué lecciones se pueden sacar de esta evaluación?
- Analizar y evaluar de forma trimestral el avance de indicadores, para establecer alertas tempranas que permitan la oportuna toma de decisiones.
- Desarrollar el seguimiento y monitoreo responsablemente.
- Fortalecer el valor de avance de los indicadores mediante el uso de herramientas informáticas hasta la obtención de resultados.
- Establecer mecanismos institucionales para la articulación entre los sistemas de planeamiento, presupuesto, inversiones y abastecimiento, en la etapa de elaboración, modificación y ejecución del Plan Operativo Institucional - POI, con la finalidad de lograr los objetivos establecidos en el Plan Estratégico Institucional (PEI)

4. Recomendaciones

En esta sección se plantean las medidas preventivas y correctivas para garantizar el logro de la implementación anual de las AEI, según la capacidad operativa y financiera de la entidad. Las recomendaciones deben reflejar principalmente lo encontrado en la sección 2.2 del informe.

- ✓ Contar con costos unitarios referenciales por actividad en las tres categorías presupuestales a fin de unificar y mejorar la fase de programación financiera y ejecución de gastos.
- ✓ Articulación efectiva entre los sistemas de aplicativo informático, SIGA, SIAF Y CEPLAN
- ✓ El aplicativo informático de CEPLAN debe implementarse con herramientas de anulaciones o rebajas en materia financiera a fin de unificar criterios con el SIAF.
- ✓ A partir de los resultados alcanzados en el desempeño del PEI, correspondiente al año 2022, se debe continuar con el acompañamiento y asistencia técnica continua a los responsables de Planeamiento de las entidades con la finalidad de asegurar un trabajo técnico adecuado y oportuno.
- ✓ Se debe reformular el PEI con la inclusión de indicadores nuevos y/o modificados, así como la cancelar los indicadores que no cierran brechas y/o tienen el carácter operativo de cumplimiento al 100% cada año.
- ✓ Dar sostenibilidad al desarrollo de las actividades evitando la rotación del personal capacitado tanto asistencial como administrativo.
- ✓ Desarrollar reuniones de trabajo permanentemente, con los responsables de los indicadores del Objetivo y Acciones Estratégicas Institucionales del PEI, para la mejora continua de los mismos.

- ✓ Fortalecer la brecha de recursos humanos con la contratación de personal asistencial y administrativo (profesionales y no profesionales) para los establecimientos de salud de (San Martín de Pangoa, Pichanaqui, Satipo, La Merced, Tarma, Junín, Valle del Mantaro, Jauja, y Chupaca previa priorización para cumplimiento de las metas y objetivos del indicador.
- ✓ Implementar con equipos médicos, equipos de cómputo, internet y teléfonos fijos o celulares a los establecimientos de salud para las atenciones de tele consulta y tele orientación.
- ✓ Fortalecer las competencias técnicas de los responsables de Planeamiento de las Unidades Orgánicas y Unidades Ejecutoras, a fin de obtener una mejor programación, ejecución y evaluación de los planes institucionales, a fin de mejorar el desempeño del PEI y POI.
- ✓ Fortalecer las capacidades de los centros de costo, de tal manera que se garantice el trabajo eficiente y coordinado en el proceso de formulación, implementación, y evaluación de los instrumentos de la planificación institucional.

5. Anexos

- ✓ Matriz de compromisos
- ✓ Reporte de seguimiento del PEI o enlace de publicación en PTE.
- ✓ Reporte de seguimiento del POI o enlace de publicación en PTE.
- ✓ Información complementaria adicional que resulte relevante y brinde mayor credibilidad al contenido del informe de evaluación de implementación.